



รายงานฉบับสมบูรณ์โครงการสำรวจและประเมิน
ความพึงพอใจของประชาชนผู้รับบริการที่มีต่อการให้บริการของ
องค์การบริหารส่วนตำบลบ้านพลวง อำเภอปราสาท จังหวัดสุรินทร์
ประจำปีงบประมาณ พ.ศ. 2563

ดำเนินการโดย
มหาวิทยาลัยราชภัฏสุรินทร์
กันยายน 2563

รายงานฉบับนี้ถือเป็นลิขสิทธิ์ขององค์การบริหารส่วนตำบลบ้านพลวง อำเภอปราสาท จังหวัดสุรินทร์
ห้ามผู้ใดนำไปเผยแพร่โดยไม่ได้รับอนุญาต

รายงานฉบับสมบูรณ์โครงการสำรวจและประเมิน
ความพึงพอใจของประชาชนผู้รับบริการที่มีต่อการให้บริการของ
องค์การบริหารส่วนตำบลบ้านพลวง อำเภอปราสาท จังหวัดสุรินทร์
ประจำปีงบประมาณ พ.ศ. 2563

ดำเนินการโดย
มหาวิทยาลัยราชภัฏสุรินทร์
กันยายน 2563

รายงานฉบับนี้ถือเป็นลิขสิทธิ์ขององค์การบริหารส่วนตำบลบ้านพลวง อำเภอปราสาท จังหวัดสุรินทร์
ห้ามผู้ใดนำไปเผยแพร่โดยไม่ได้รับอนุญาต

คำนำ

ตามที่องค์การบริหารส่วนตำบลบ้านพลวง อำเภอปราสาท จังหวัดสุรินทร์ ได้เห็นชอบให้มหาวิทยาลัยราชภัฏสุรินทร์ ดำเนินการสำรวจและประเมินความพึงพอใจของประชาชนผู้รับบริการที่มีต่อการให้บริการขององค์การบริหารส่วนตำบลบ้านพลวง อำเภอปราสาท จังหวัดสุรินทร์ ประจำปีงบประมาณ พ.ศ. 2563 นั้น ซึ่งผลที่ได้จากการประเมินนี้จะสะท้อนถึงผลการให้บริการขององค์การบริหารส่วนตำบลบ้านพลวง ในรอบระยะเวลา 1 ปีที่ผ่านมา อันจะสามารถนำผลการประเมินไปดำเนินการปรับปรุงคุณภาพบริการ การรักษาระดับคุณภาพการบริการ และการใช้ประโยชน์จากข้อมูลเพื่อปรับปรุงการดำเนินงานให้ดียิ่งขึ้น สอดคล้องกับความต้องการของประชาชนในพื้นที่มากที่สุด

ขณะนี้การดำเนินโครงการสำเร็จลุล่วงได้ด้วยความอนุเคราะห์ช่วยเหลือเป็นอย่างดีจากหลายฝ่าย คณะกรรมการบริหารโครงการขอกราบขอบพระคุณ บุคลากรจากองค์กรปกครองส่วนท้องถิ่น และผู้นำชุมชนที่กรุณาให้คำปรึกษา ข้อเสนอแนะ และแนวทางในการดำเนินโครงการให้มีความสมบูรณ์ยิ่งขึ้น

คณะกรรมการบริหารโครงการ ฯ

มหาวิทยาลัยราชภัฏสุรินทร์

กันยายน 2563

บทสรุปผู้บริหาร

การประเมินความพึงพอใจของประชาชนผู้รับบริการที่มีต่อการให้บริการขององค์การบริหารส่วนตำบลบ้านพลวง อำเภอปราสาท จังหวัดสุรินทร์ ประจำปีงบประมาณ 2563 มีวัตถุประสงค์เพื่อศึกษาระดับความพึงพอใจของประชาชนผู้รับบริการที่มีต่อการให้บริการขององค์การบริหารส่วนตำบลบ้านพลวง อำเภอปราสาท จังหวัดสุรินทร์ โดยองค์การบริหารส่วนตำบลบ้านพลวง อำเภอปราสาท จังหวัดสุรินทร์ ขอรับการประเมินความพึงพอใจของผู้ใช้บริการ 4 งาน ได้แก่ งานด้านพัฒนาชุมชนและสวัสดิการสังคม (จ่ายเบี้ยผู้สูงอายุ 70-79 ปี) งานด้านการศึกษา (งานบริหารจัดการศูนย์พัฒนาเด็กเล็ก) งานด้านทะเบียน (งานจดทะเบียนพาณิชย์) และงานด้านงานโยธา (โครงสร้างพื้นฐาน) ได้แก่ ประชาชนผู้รับบริการที่มีต่อการให้บริการขององค์การบริหารส่วนตำบลบ้านพลวง อำเภอปราสาท จังหวัดสุรินทร์ มีผู้มาติดต่องานหรือรับบริการสาธารณะ จำนวน 392 คน การสุ่มตัวอย่างใช้การสุ่มอย่างง่าย ตามขนาดของกลุ่มตัวอย่าง จำนวน 244 ราย เลือกตัวอย่างในการตอบแบบสอบถามในแต่ละแห่งโดยการคำนวณด้วยการหาสัดส่วน เครื่องมือที่ใช้ในการวิจัยครั้งนี้ คือ แบบสอบถามที่ผู้วิจัยสร้างขึ้น และหาค่าความเชื่อมั่น (Reliability) ด้วยการหาค่าสัมประสิทธิ์แอลฟา (α - coefficient) โดยใช้สูตรของ ครอนบาค (Cronbach) จากการคำนวณได้ค่าความเชื่อมั่นทั้งฉบับ เท่ากับ 0.97 สถิติที่ใช้ในการวิเคราะห์ข้อมูล ได้แก่ ความถี่ ร้อยละ ค่าเฉลี่ย ส่วนเบี่ยงเบนมาตรฐาน

ผลการประเมินความพึงพอใจของประชาชนผู้รับบริการที่มีต่อการให้บริการขององค์การบริหารส่วนตำบลบ้านพลวง อำเภอปราสาท จังหวัดสุรินทร์ พบว่า

1. ผู้รับบริการตัวอย่างส่วนใหญ่เป็นเพศหญิง (คิดเป็นร้อยละ 60.49) ส่วนใหญ่อายุ 60 ปีขึ้นไป (คิดเป็นร้อยละ 47.95) โดยมีระดับการศึกษาประถมศึกษาหรือต่ำกว่า (คิดเป็นร้อยละ 59.58) และประกอบอาชีพเกษตรกร/กรรมกร/กสิกรรม (คิดเป็นร้อยละ 49.59) มีรายได้เฉลี่ยต่อเดือน ต่ำกว่า 5,000 บาท (คิดเป็นร้อยละ 48.36)
2. ผู้รับบริการเข้ารับบริการจำแนกได้เป็น งานด้านการศึกษา (งานบริหารจัดการศูนย์พัฒนาเด็กเล็ก) (คิดเป็นร้อยละ 15.16) งานด้านงานโยธา (โครงสร้างพื้นฐาน) (คิดเป็นร้อยละ 4.10) งานด้านทะเบียน (งานจดทะเบียนพาณิชย์) (คิดเป็นร้อยละ 7.79) และงานด้านพัฒนาชุมชนและสวัสดิการสังคม (จ่ายเบี้ยผู้สูงอายุ 70-79 ปี) (คิดเป็นร้อยละ 72.95) ในภาพรวมผู้เข้ารับบริการใช้บริการ ในรอบ 1 ปีที่ผ่านมา จำนวน 1 ครั้งต่อเดือน (คิดเป็นร้อยละ 80.70) มาใช้บริการช่วงเวลา 08.30-12.00 น. มากที่สุด (คิด

เป็นร้อยละ 70.90) โดยระยะเวลาในการรับบริการเฉลี่ยต่อครั้ง 10-30 นาที มากที่สุด (คิดเป็นร้อยละ 51.20) และผู้รับบริการรับทราบข้อมูลข่าวสารต่าง ๆ จากผู้นำชุมชน มากที่สุด (คิดเป็นร้อยละ 80.70)

3. ความพึงพอใจของผู้รับบริการที่มีต่อการให้บริการขององค์การบริหารส่วนตำบลบ้านพลวง อำเภอปราสาท จังหวัดสุรินทร์ เมื่อจำแนกตามงาน พบว่าภาพรวมผู้รับบริการมีความพึงพอใจในระดับมากที่สุด (คิดเป็นร้อยละ 88.15) งานที่มีค่าเฉลี่ยความพึงพอใจสูงสุด ได้แก่ งานด้านทะเบียน (งานจดทะเบียนพาณิชย์) (คิดเป็นร้อยละ 89.72) งานที่มีค่าเฉลี่ยน้อยที่สุด ได้แก่ งานด้านการศึกษา (งานบริหารจัดการศูนย์พัฒนาเด็กเล็ก) (คิดเป็นร้อยละ 87.03) เมื่อจำแนกตามการให้บริการรายด้าน พบว่าภาพรวมผู้รับบริการมีความพึงพอใจในระดับมากที่สุด (คิดเป็นร้อยละ 88.15) ด้านที่มีค่าเฉลี่ยความพึงพอใจสูงสุด ได้แก่ ด้านสิ่งอำนวยความสะดวกและปัจจัยเอื้อต่อการเข้ารับบริการ (คิดเป็นร้อยละ 89.39) งานที่มีค่าเฉลี่ยน้อยที่สุด ได้แก่ ด้านช่องทางการให้บริการ (คิดเป็นร้อยละ 86.75)

4. ข้อเสนอแนะ จากผลการประเมินมีข้อเสนอแนะการให้บริการจำแนกตามงานบริการที่รับการประเมินที่ค้นพบจากการวิจัยสำหรับการนำผลการวิจัยไปใช้ ดังต่อไปนี้

1. ด้านสถานที่การให้บริการ พบว่าผู้รับบริการความพึงพอใจการให้บริการส่วนของความพึงพอใจ จำนวน 236 ราย คิดเป็นร้อยละ 96.72 และด้านควรปรับปรุง จำนวน 8 ราย คิดเป็นร้อยละ 3.28

2. ด้านการให้บริการของเจ้าหน้าที่ พบว่าผู้รับบริการความพึงพอใจการให้บริการส่วนของความพึงพอใจ จำนวน 240 ราย คิดเป็นร้อยละ 98.36 และด้านควรปรับปรุง จำนวน 4 ราย คิดเป็นร้อยละ 1.64

3. ด้านการมีส่วนร่วมกับประชาชน พบว่าผู้รับบริการความพึงพอใจการให้บริการส่วนของความพึงพอใจ จำนวน 239 ราย คิดเป็นร้อยละ 97.95 และด้านควรปรับปรุง จำนวน 5 ราย คิดเป็นร้อยละ 2.05

4. ด้านสิ่งอำนวยความสะดวกที่เอื้อต่อการรับบริการ พบว่าผู้รับบริการความพึงพอใจการให้บริการส่วนของความพึงพอใจ จำนวน 238 ราย คิดเป็นร้อยละ 97.54 และด้านควรปรับปรุง ไม่มีจำนวน 6 ราย คิดเป็นร้อยละ 2.46

สารบัญ

	หน้า
คำนำ.....	ก
บทสรุปผู้บริหาร.....	ข
สารบัญ.....	ง
สารบัญตาราง.....	ฉ
สารบัญแผนภูมิ.....	ช
บทที่	
1 บทนำ	1
หลักการและเหตุผล.....	1
วัตถุประสงค์.....	4
ขอบเขตการดำเนินงาน	4
ประโยชน์ที่คาดว่าจะได้รับ	5
แผนการดำเนินงาน	6
นิยามศัพท์เฉพาะ.....	6
2 เอกสารและงานวิจัยที่เกี่ยวข้อง.....	10
แนวคิดเกี่ยวกับความพึงพอใจ	10
แนวคิดเกี่ยวกับการปกครองส่วนท้องถิ่น	18
แนวคิดเกี่ยวกับการให้บริการภาครัฐ.....	27
ข้อมูลพื้นฐานองค์การบริหารส่วนตำบลบ้านพลวง อำเภอปราสาท จังหวัดสุรินทร์	35
งานวิจัยที่เกี่ยวข้อง.....	39
กรอบแนวคิดในการวิจัย	46
3 วิธีดำเนินการสำรวจ	47
ประชากรและตัวอย่าง	47
เครื่องมือที่ใช้ในการเก็บรวบรวมข้อมูล.....	48
การเก็บรวบรวมข้อมูล.....	52

สารบัญ (ต่อ)

บทที่		
	สถิติที่ใช้ในการวิเคราะห์ข้อมูล	53
4	การวิเคราะห์ข้อมูล	55
	ผลการศึกษาข้อมูลทั่วไปของผู้รับบริการ	56
	ผลการศึกษาข้อมูลการเข้ารับบริการ	58
	ผลการศึกษาระดับความพึงพอใจของผู้รับบริการ	61
	ผลการศึกษาข้อเสนอแนะเกี่ยวกับจุดเด่นของการบริการที่ท่านประทับใจ และจุดที่ควรปรับปรุง	73
5	สรุป อภิปราย และข้อเสนอแนะ	74
	สรุปผลการวิจัย	74
	อภิปรายผล	82
	ข้อเสนอแนะ	83
	บรรณานุกรม	85
	ภาคผนวก	89
	ก เครื่องมือที่ใช้ในการเก็บรวบรวมข้อมูล	90
	ข การตรวจสอบคุณภาพเครื่องมือ	95
	ค ประมวลผลการสำรวจความพึงพอใจของผู้รับบริการที่มีต่อการให้บริการของ องค์การบริหารส่วนตำบลบ้านพลวง อำเภอปราสาท จังหวัดสุรินทร์	97

สารบัญตาราง

ตารางที่	หน้า
1.1 แผนการดำเนินงาน.....	6
3.1 ประชากรและตัวอย่างของงานที่ขอรับการประเมิน	48
3.2 รายละเอียดของชื่อตัวแปร ระดับและลักษณะการวัด และที่มาของเครื่องมือที่ใช้ ในการเก็บรวบรวมข้อมูล.....	50
4.1 จำนวนและร้อยละของผู้รับบริการ จำแนกตามข้อมูลทั่วไป.....	56
4.2 จำนวนและร้อยละของประเภทบริการ	58
4.3 จำนวนและร้อยละของการมาใช้บริการ ในรอบ 1 ปีที่ผ่านมา.....	58
4.4 จำนวนและร้อยละของช่วงเวลาที่เข้ารับบริการบ่อยครั้ง.....	59
4.5 จำนวนและร้อยละของระยะเวลาในการรับบริการเฉลี่ยต่อครั้ง.....	60
4.6 จำนวนและร้อยละของแหล่งรับทราบข้อมูลข่าวสารต่าง ๆ.....	60
4.7 ค่าเฉลี่ย และค่าร้อยละความพึงพอใจการให้บริการจำแนกตามงาน.....	62
4.8 ค่าเฉลี่ย และค่าร้อยละความพึงพอใจการให้บริการ จำแนกตามด้านการให้บริการ....	64
4.9 ค่าเฉลี่ยความพึงพอใจการให้บริการด้านกระบวนการ/ขั้นตอนการบริการ จำแนกตามงาน	66
4.10 ค่าเฉลี่ยความพึงพอใจการให้บริการด้านช่องทางการให้บริการ จำแนกตามงาน	67
4.11 ค่าเฉลี่ยความพึงพอใจการให้บริการด้านเจ้าหน้าที่/บุคลากรผู้ให้บริการ จำแนกตามงาน	69
4.12 ค่าเฉลี่ยความพึงพอใจการให้บริการด้านสิ่งอำนวยความสะดวกและปัจจัยเอื้อต่อ การเข้ารับบริการ จำแนกตามงาน	71

สารบัญแนภูมิ

แผนภูมิที่	หน้า
2.1 กรอบแนวคิดในการวิจัย เรื่อง การสำรวจและประเมินความพึงพอใจของ ประชาชนผู้รับบริการที่มีต่อการให้บริการขององค์การบริหารส่วนตำบลบ้านพลวง อำเภอปราสาท จังหวัดสุรินทร์.....	46
4.1 ค่าเฉลี่ยความพึงพอใจการให้บริการจำแนกตามงาน.....	63
4.2 ร้อยละความพึงพอใจการให้บริการจำแนกตามงาน	63
4.3 ค่าเฉลี่ยความพึงพอใจการให้บริการจำแนกตามด้านการให้บริการ.....	65
4.4 ร้อยละความพึงพอใจการให้บริการจำแนกตามด้านการให้บริการ	65

บทที่ 1

บทนำ

หลักการและเหตุผล

ธรรมาภิบาล หรือการบริหารกิจการบ้านเมืองที่ดี (Good Governance) ถือเป็นหลักของการบริหารสาธารณะที่ให้ความสำคัญกับหลักการประชาธิปไตยแบบมีส่วนร่วมและให้ความสำคัญกับประชาชนเพื่อมุ่งให้เกิดการบริหารจัดการที่ดี เพื่อให้เกิดประโยชน์สุขของประชาชน เกิดผลสัมฤทธิ์ต่อภารกิจของรัฐ มีประสิทธิภาพและเกิดความคุ้มค่าในเชิงภารกิจของรัฐ ไม่มีขั้นตอนในการปฏิบัติงานเกินความจำเป็น มีการปรับปรุงภารกิจของส่วนราชการให้ทันต่อสถานการณ์ ประชาชนได้รับความอำนวยความสะดวกและได้รับการตอบสนองต่อความต้องการ และมีการติดตามประเมินผลการปฏิบัติงานอย่างสม่ำเสมอ ธรรมาภิบาล การบริหารจัดการที่ดี เป็นหลักในการนำมาปกครองประเทศให้เกิดความสงบสุข โดยยึดหลักพื้นฐาน 6 ประการ คือ 1) หลักนิติธรรม 2) หลักคุณธรรม 3) หลักความโปร่งใส 4) หลักการมีส่วนร่วม 5) หลักความรับผิดชอบ 6) หลักความคุ้มค่า จะเห็นได้ว่าหลักของธรรมาภิบาล มุ่งเน้นให้ทราบถึงปัจจุบันที่มีการทำงานที่มุ่งผลสัมฤทธิ์ โดยมุ่งเน้นให้เกิดการทำงานอย่างมีประสิทธิภาพ ประสิทธิผลแล้วก่อให้เกิดประโยชน์ต่อความต้องการของประชาชนสูงสุด และเป็นการเน้นให้ประชาชนเข้ามามีส่วนร่วมในการบริหารจัดการบ้านเมือง

การจัดบริการสาธารณะหรือบริการส่วนรวมที่หลากหลาย นับได้ว่าเป็นบทบาทหน้าที่เบื้องต้นของรัฐหรือรัฐบาล ที่จัดทำขึ้นเพื่อประโยชน์สาธารณะหรือเพื่อตอบสนองความต้องการของส่วนรวม โดยเป็นกิจการที่อยู่ในความอำนาจการหรืออยู่ในความควบคุมของฝ่ายปกครองที่จัดทำขึ้นโดยมีวัตถุประสงค์เพื่อสนองความต้องการส่วนรวมของประชาชน (อรทัย ก๊กผล, 2552) อันเป็นการพัฒนาคุณภาพชีวิตที่ดีให้แก่ประชาชนและสร้างการพัฒนาทั้งด้านเศรษฐกิจและสังคมให้กับท้องถิ่น รวมถึง การพัฒนาประเทศชาติในภาพรวม ซึ่งมีหลักการที่เป็นประเด็นสำคัญในการจัดบริการสาธารณะ คือ การจัดบริการสาธารณะต้องดำเนินการเพื่อก่อให้เกิดประโยชน์แก่ส่วนรวม สามารถตอบสนองความต้องการของท้องถิ่น มีความเสมอภาค ความต่อเนื่อง และความโปร่งใสในการให้บริการของภาครัฐที่มีคุณภาพจะเป็นสิ่งที่สะท้อนสมรรถนะของการปฏิบัติงานการให้บริการตอบสนองความต้องการประชาชนที่เป็นลูกค้าผู้รับบริการของหน่วยงานภาครัฐภายใต้รากฐานของการบริหารราชการหรือการบริหารงานภาครัฐตามแนวคิดการจัดการภาครัฐแนวใหม่ (New Public Management : NPM) ที่ระบบราชการของหลายประเทศ รวมทั้งประเทศไทยรับมาเป็น

กระบวนการทัศนคติในการขับเคลื่อนการจัดการระบบงานภาครัฐในช่วงหลายปีที่ผ่านมา ซึ่งการจัดการภาครัฐแนวใหม่นั้นมีมิติสำคัญประการหนึ่งที่ทำให้ความสำคัญต่อ การให้บริการประชาชน (Public Service Orientation) ที่มุ่งเน้นคุณภาพการให้บริการประชาชนที่เป็นลูกค้าผู้มารับบริการจากหน่วยงานภาครัฐ ซึ่งเป็นทั้งปัจเจกชนและผู้ประกอบการที่ต้องติดต่อสัมพันธ์กับหน่วยงานภาครัฐ (ชัชวาลย์ ทัดศิวิธ. 2554)

จากแนวความคิดในการปกครองส่วนท้องถิ่นเพื่อสนับสนุนวัตถุประสงค์ทางการปกครองของรัฐบาลในอันที่จะรักษาความมั่นคงและความผาสุกของประชาชน ยึดหลักการกระจายอำนาจปกครอง และเพื่อให้สอดคล้องกับหลักการประชาธิปไตย โดยประชาชนมีส่วนร่วมในการปกครองตนเอง ความสำคัญของการปกครองท้องถิ่น (ชูวงศ์ ฉายะบุตร. 2539. หน้า 28.) การปกครองท้องถิ่นทำให้ประชาชนรู้จักท้องถิ่นการปกครองตนเอง (Self Government) หัวใจของการปกครองระบอบประชาธิปไตย ประการหนึ่งก็คือ การปกครองตนเองมิใช่เป็นการปกครองอันเกิดจากคำสั่งเบี่ยงเบน โดยเป็นการที่ประชาชนมีส่วนร่วมในการปกครอง ซึ่งผู้บริหารท้องถิ่นนอกจากจะได้รับเลือกตั้งมาเพื่อรับผิดชอบบริหารท้องถิ่นโดยอาศัยความร่วมมือร่วมใจจากประชาชนแล้ว ผู้บริหารท้องถิ่นจะต้องพึงเสียงประชาชนด้วยวิถีทางประชาธิปไตยประชาชนออกเสียงประชามติ (Reference) ให้ประชาชนมีอำนาจถอดถอน (Recall) ซึ่งจะทำให้ประชาชนเกิดความสำนึกในความสำคัญของตนเองต่อท้องถิ่น และมีส่วนร่วมรับรู้ถึงปัญหาและแก้ไขปัญหาลocal ของตน (ชูวงศ์ ฉายะบุตร. หน้า 29.) การปกครองท้องถิ่นเป็นการแบ่งเบาภาระของรัฐบาล ซึ่งเป็นหลักสำคัญของการกระจายอำนาจ เนื่องจากภารกิจของรัฐบาลมีอยู่อย่างกว้างขวาง นับวันจะขยายเพิ่มขึ้น ขณะที่แต่ละท้องถิ่นย่อมมีปัญหาและความต้องการที่แตกต่างกัน ประชาชนจึงเป็นผู้มีความเหมาะสมที่จะแก้ไขปัญหาที่เกิดขึ้นในท้องถิ่นนั้นมากที่สุด

องค์การบริหารส่วนตำบลเป็นหน่วยงานภาครัฐในระดับพื้นฐานที่มีเป็นจำนวนมากที่สุดเมื่อเทียบกับองค์กรปกครองส่วนท้องถิ่นประเภทอื่น ๆ ดำเนินการตาม พ.ร.บ. สถาปนาและองค์การบริหารส่วนตำบล พ.ศ. 2537 แก้ไขเพิ่มเติม (ฉบับที่ 7) พ.ศ. 2562 มีอำนาจหน้าที่ในการพัฒนาตำบล ทั้งในด้านเศรษฐกิจ สังคม และวัฒนธรรม โดยมีพันธกิจที่ต้องดำเนินการในพื้นที่ขององค์การบริหารส่วนตำบล ได้แก่ จัดให้มีและบำรุงรักษาทางน้ำ และทางบก รักษาความสะอาดของถนน ทางน้ำ ทางเดิน และที่สาธารณะ รวมทั้งกำจัดมูลฝอยและสิ่งปฏิกูล ป้องกันโรคและระงับโรคติดต่อ ป้องกันและบรรเทาสาธารณภัย ส่งเสริมการศึกษา ศาสนา และวัฒนธรรม ส่งเสริมการพัฒนาสตรี เด็ก เยาวชน ผู้สูงอายุ และผู้พิการ คุ้มครอง ดูแล และบำรุงรักษาทรัพยากร ธรรมชาติและสิ่งแวดล้อม บำรุงรักษาศิลปะ จารีตประเพณี ภูมิปัญญาท้องถิ่น และวัฒนธรรมอันดีงามของท้องถิ่น และปฏิบัติหน้าที่อื่นตามที่ทางราชการมอบหมายโดยจัดสรรงบประมาณหรือบุคลากรให้ตามความจำเป็นและสมควร (นราธิป ศรีราม. 2554 : 12-13) ในส่วน

ของการบริการจัดการองค์การนั้นแต่ละองค์การบริหารส่วนตำบลได้แบ่งส่วนงานหรือโครงสร้างแตกต่างกัน เช่น สำนักปลัดองค์การบริหารส่วนตำบล กองช่าง กองคลัง กองการศึกษา ศาสนาและวัฒนธรรม หรือส่วนอื่น ๆ ตามประกาศของแต่ละองค์การบริหารส่วนตำบล นอกจากนี้ภายใต้โครงสร้างการบริหารงานขององค์การบริหารส่วนตำบล มุ่งหวังให้เกิดความคล่องตัวในการทำงาน ประชาชนสามารถเข้ามามีส่วนร่วมและใกล้ชิดมากยิ่งขึ้นกว่าเดิม มีความคล่องตัวในการบริหารจัดการ การบริหารจัดการที่ดีตอบสนองความต้องการหรือความคาดหวังของประชาชนท้องถิ่น

ตามประกาศคณะกรรมการกลางพนักงานส่วนตำบล เรื่อง กำหนดมาตรฐานทั่วไปเกี่ยวกับหลักเกณฑ์ เงื่อนไข และวิธีการกำหนดเงินประโยชน์ตอบแทนอื่นเป็นกรณีพิเศษอันมีลักษณะเป็นเงินรางวัลประจำปี สำหรับพนักงานส่วนตำบล ลูกจ้าง และพนักงานจ้างขององค์การบริหารส่วนตำบล พ.ศ. 2558 กำหนดให้องค์การบริหารส่วนตำบลจัดจ้างสถาบันอุดมศึกษา เพื่อดำเนินการสำรวจความพึงพอใจของผู้รับบริการ ตามมิติด้านคุณภาพการให้บริการ และรายงานผลการประเมินความพึงพอใจให้กับองค์การบริหารส่วนตำบลทราบ โดยภาระงานในการดำเนินการสำรวจและประเมินความพึงพอใจ กำหนดไว้จำนวน 11 กรอบงาน ได้แก่ งานด้านบริการกฎหมาย งานด้านทะเบียน งานด้านโยธาการขออนุญาต ปลูกสิ่งก่อสร้าง งานด้านสิ่งแวดล้อมและสุขภาพ งานด้านการรักษาความสะอาดในที่สาธารณะ งานด้านการศึกษา งานด้านเทศกิจ หรือป้องกันบรรเทาสาธารณภัย งานด้านรายได้หรือภาษี งานด้านพัฒนาชุมชนและสวัสดิการสังคม และด้านสาธารณสุข และงานด้านอื่น ๆ โดยองค์การบริหารส่วนตำบลต้องเลือกสำรวจและประเมินความพึงพอใจอย่างน้อย 4 งาน และในแต่ละงานกำหนดกรอบในการประเมินจะต้องประกอบด้วย ความพึงพอใจต่อขั้นตอนการให้บริการ ความพึงพอใจต่อช่องทางการให้บริการ ความพึงพอใจต่อเจ้าหน้าที่ผู้ให้บริการ และความพึงพอใจต่อสิ่งอำนวยความสะดวก โดยกิจกรรมหรือกระบวนการดำเนินการเหล่านี้เป็นบทบาทของเจ้าหน้าที่ภาครัฐที่พึงให้บริการแก่ประชาชน ซึ่งเป็นจุดเริ่มต้นของการพัฒนาชีวิตความเป็นอยู่ของประชาชนและการสร้างสรรค์ความเจริญในท้องถิ่น

องค์การบริหารส่วนตำบลบ้านพลวง อำเภอปราสาท จังหวัดสุรินทร์ ได้รับการยกฐานะเป็นองค์การบริหารส่วนตำบลเมื่อวันที่ 23 กุมภาพันธ์ 2540 ตามพระราชบัญญัติสภาตำบลและองค์การบริหารส่วนตำบล พ.ศ. 2537 ตั้งอยู่ทางทิศใต้ที่ว่าการอำเภอปราสาท ระยะทาง 1 กิโลเมตร มีเนื้อที่ประมาณ 45 ตารางกิโลเมตร ครอบคลุมหมู่บ้านจำนวน 14 หมู่บ้าน มีประชากรในเขตพื้นที่ 7,859 คน องค์การบริหารส่วนตำบลบ้านพลวงได้ขอรับการประเมินความพึงพอใจของผู้รับบริการ จำนวน 4 งาน ได้แก่ งานด้านพัฒนาชุมชนและสวัสดิการสังคม (จ่ายเบี้ยผู้สูงอายุ 70-79 ปี) งานด้านการศึกษา (งานบริหารจัดการศูนย์พัฒนาเด็กเล็ก) งานด้านทะเบียน (งานจดทะเบียนพาณิชย์) และงานด้านงานโยธา (โครงสร้างพื้นฐาน) ซึ่งการสำรวจและประเมินความพึงพอใจของผู้รับบริการในด้านดังกล่าว ดำเนินการ

เพื่อเป็นไปตามประกาศของคณะกรรมการกลางพนักงานส่วนตำบล โดยผลการสำรวจและประเมิน ทำให้ได้รับทราบข้อมูลจากผู้ที่มารับบริการ ซึ่งเป็นข้อมูลป้อนกลับ (Feed Back) สะท้อนการปฏิบัติงานของบุคลากรในสำนักงานและกระบวนการทำงาน เป็นแนวทางในการนำไปพัฒนาการปฏิบัติงานด้านต่าง ๆ ให้มีประสิทธิภาพ สามารถเข้าถึงความต้องการของผู้รับบริการโดยการเสนอบริการที่ตรงกับความต้องการจากการให้ บริการที่ผู้รับบริการเห็นว่าสำคัญ อีกทั้งยังช่วยให้การดำเนินงานด้านการให้บริการ เป็นไปอย่างราบรื่น และให้บริการที่ดีและมีความเหมาะสมสูงสุดจากการเสริมสร้างคุณภาพของการ ให้บริการอย่างจริงจัง สร้างสรรค์และมีประสิทธิภาพต่อไป

วัตถุประสงค์

เพื่อศึกษาระดับความพึงพอใจของประชาชนผู้รับบริการที่มีต่อการให้บริการขององค์การบริหารส่วนตำบลบ้านพลวง อำเภอปราสาท จังหวัดสุรินทร์

ขอบเขตการดำเนินงาน

กำหนดขอบเขตของการศึกษา ประกอบด้วย

1. ขอบเขตงานบริการที่รับการประเมิน

องค์การบริหารส่วนตำบลบ้านพลวง อำเภอปราสาท จังหวัดสุรินทร์ กำหนดงานที่ขอรับการสำรวจและประเมินความพึงพอใจของผู้รับบริการ จำนวน 4 งาน ได้แก่

- 1.1 งานด้านพัฒนาชุมชนและสวัสดิการสังคม (จ่ายเบี้ยผู้สูงอายุ 70-79 ปี)
- 1.2 งานด้านการศึกษา (งานบริหารจัดการศูนย์พัฒนาเด็กเล็ก)
- 1.3 งานด้านทะเบียน (งานจดทะเบียนพาณิชย์)
- 1.4 งานด้านงานโยธา (โครงสร้างพื้นฐาน)

2. ขอบเขตด้านตัวแปรของความพึงพอใจของผู้รับบริการ

ในการดำเนินการสำรวจเพื่อประเมินความพึงพอใจของประชาชนผู้รับบริการที่มีต่อการ ให้บริการขององค์การบริหารส่วนตำบลบ้านพลวง อำเภอปราสาท จังหวัดสุรินทร์ กำหนดกรอบการ ประเมินใน 4 ด้าน ประกอบด้วย

- 2.1 ด้านกระบวนการ/ขั้นตอนการบริการ
- 2.2 ด้านช่องทางการให้บริการ
- 2.3 ด้านเจ้าหน้าที่/บุคลากรผู้ให้บริการ
- 2.4 ด้านสิ่งอำนวยความสะดวกและปัจจัยเอื้อต่อการเข้ารับบริการ

3. ขอบเขตด้านประชากรและกลุ่มตัวอย่าง

ประชากรที่ใช้ในการศึกษาครั้งนี้ ได้แก่ ประชาชนผู้มารับบริการขององค์การบริหารส่วนตำบลบ้านพลวง อำเภอปราสาท จังหวัดสุรินทร์ ประจำปีงบประมาณ พ.ศ. 2563 ตามฐานข้อมูลที่องค์การบริหารส่วนตำบลบ้านพลวง อำเภอปราสาท จังหวัดสุรินทร์ จัดเก็บไว้ระยะเวลา 1 ตุลาคม พ.ศ. 2562-30 กันยายน พ.ศ. 2563

4. ระยะเวลาในการดำเนินงาน

ระยะเวลาในการดำเนินงานทั้งสิ้น 12 เดือน ตั้งแต่เดือนตุลาคม 2562- กันยายน 2563 โดยดำเนินการเก็บรวบรวมข้อมูลในระหว่างเดือนเมษายน - สิงหาคม พ.ศ. 2563

ประโยชน์ที่คาดว่าจะได้รับ

1. ทราบระดับความพึงพอใจของประชาชนผู้รับบริการที่มีต่อการให้บริการของส่วนงานต่าง ๆ ในด้านกระบวนการ/ขั้นตอนการบริการ ด้านช่องทางการให้บริการ ด้านเจ้าหน้าที่/บุคลากร ผู้ให้บริการ และด้านสิ่งอำนวยความสะดวกและปัจจัยเอื้อต่อการเข้ารับบริการ และสามารถนำผลการศึกษามาเป็นแนวทางในการพัฒนาผู้ปฏิบัติงานบริการ และคุณภาพของการบริการตามหลักการให้บริการภาครัฐที่ดีต่อไป

2. ผลการศึกษาสามารถนำมาเป็นแนวทางในการกำหนดนโยบายหรือแผนงานสำหรับพัฒนาการปฏิบัติงานด้านต่าง ๆ ให้มีประสิทธิภาพ สามารถเข้าถึงความต้องการของผู้รับบริการโดยการเสนอบริการที่ตรงกับความคาดหวังจากการให้บริการที่ผู้รับบริการเห็นว่าสำคัญ อีกทั้งยังช่วยให้การดำเนินงานด้านการให้บริการเป็นไปอย่างราบรื่น และให้บริการที่ดีและมีความเหมาะสมสูงสุด จากการเสริมสร้างคุณภาพของการให้บริการอย่างจริงจัง สร้างสรรค์ และมีประสิทธิภาพมากยิ่งขึ้น

แผนการดำเนินงาน

ในการดำเนินการศึกษาความพึงพอใจของประชาชนผู้รับบริการที่มีต่อการให้บริการขององค์การบริหารส่วนตำบลบ้านพลวง อำเภอปราสาท จังหวัดสุรินทร์ได้กำหนดแผนการดำเนินงานดังตารางที่ 1.1

ตาราง 1.1 แผนการดำเนินงาน

กิจกรรมการดำเนินงาน	เดือนตุลาคม 2562 - กันยายน พ.ศ. 2563											
	ต.ค.	พ.ย.	ธ.ค.	ม.ค.	ก.พ.	มี.ค.	เม.ย.	พ.ค.	มิ.ย.	ก.ค.	ส.ค.	ก.ย.
1 วางแผนการดำเนินงาน จัดประชุม												
2 จัดทำเค้าโครงงานวิจัย และเครื่องมือที่ใช้ในการเก็บรวบรวมข้อมูล												
3 คณะผู้วิจัยดำเนินการสำรวจ/เก็บข้อมูล												
4 วิเคราะห์ข้อมูล												
5 แปลผลข้อมูลและเขียนรายงาน												
6 ผู้เชี่ยวชาญตรวจสอบความถูกต้องของรายงานการวิจัย												
7 จัดทำรายงานฉบับสมบูรณ์												
8 ส่งรายงานฉบับสมบูรณ์												

นิยามศัพท์เฉพาะ

1. **องค์กรปกครองส่วนท้องถิ่น (อปท.)** หมายถึง หน่วยงานปกครองที่อยู่ใกล้ชิดกับประชาชนมากที่สุดรูปแบบหนึ่ง มีอำนาจหน้าที่ในการบริหารจัดการสาธารณะตามกฎหมายเพื่อประโยชน์สุขของชุมชนในท้องถิ่นนั้น ซึ่งประกอบด้วย 1) องค์การบริหารส่วนจังหวัด (อบจ.) 2) สำนักงานเทศบาล ได้แก่ เทศบาลนคร เทศบาลเมือง และเทศบาลตำบล 3) องค์การบริหารส่วนตำบล (อบต.) และ 4) การปกครองท้องถิ่นรูปแบบพิเศษ

2. **องค์การบริหารส่วนตำบล (อบต.)** หมายถึง องค์กรปกครองส่วนท้องถิ่น ซึ่งจัดตั้งขึ้น ตามพระราชบัญญัติสภาตำบลและองค์การบริหารส่วนตำบล พ.ศ. 2537 โดยมีฐานะเป็นนิติบุคคล ทั้งนี้ องค์การบริหารส่วนตำบลแต่ละแห่งจะมีพื้นที่รับผิดชอบ

3. **การให้บริการขององค์กรปกครองส่วนท้องถิ่น** หมายถึง การให้บริการประชาชนขององค์กรปกครองส่วนท้องถิ่น ตามอำนาจหน้าที่ที่กฎหมายกำหนดใน 4 ด้าน ได้แก่

ด้านกระบวนการ/ขั้นตอนการบริการ หมายถึง กระบวนการที่ผู้ให้บริการดำเนินการเป็นลำดับเพื่อให้ผู้รับบริการบรรลุตามวัตถุประสงค์ที่ต้องการ ตามที่ส่วนงานขององค์การบริหารส่วนตำบลจัดไว้เกี่ยวกับขั้นตอนการให้บริการ และระยะเวลาในการให้บริการ

ด้านช่องทางการให้บริการ หมายถึง แนวทางหรือวิธีการที่องค์การบริหารส่วนตำบลนำมาใช้เพื่อให้ผู้รับบริการสามารถเข้าถึงงานบริการขององค์การบริหารส่วนตำบลได้อย่างรวดเร็ว เกี่ยวกับช่องทางการให้บริการที่หลากหลาย แบบฟอร์มหรือคำร้องต่าง ๆ อุปกรณ์และเครื่องมือที่ทันสมัยในการให้บริการ รวมถึงความสมบูรณ์ของข้อมูล สารสนเทศตามช่องทางต่าง ๆ

ด้านเจ้าหน้าที่/บุคลากรผู้ให้บริการ หมายถึง บุคลากรที่ให้บริการงานด้านต่าง ๆ ขององค์การบริหารส่วนตำบล ทำหน้าที่ดูแลผู้รับบริการด้วยความเอาใจใส่ เป็นผู้ที่มีความรู้ความสามารถในงาน ให้คำแนะนำ การตอบข้อซักถาม ปัญหาข้อสงสัยได้อย่างชัดเจน ให้บริการด้วยความสะดวก รวดเร็ว และถูกต้อง ปฏิบัติต่อผู้รับบริการอย่างเป็นกันเอง ให้บริการด้วยความสุภาพ และเป็นมิตร แต่งกายเรียบร้อย และเหมาะสม รวมถึงให้ความสำคัญกับประชาชนที่มาใช้บริการอย่างเท่าเทียมกัน

ด้านสิ่งอำนวยความสะดวกและปัจจัยเอื้อต่อการเข้ารับบริการ หมายถึง วัสดุ อุปกรณ์ หรือสถานที่ที่จัดเตรียมไว้ให้แก่ผู้เข้ารับบริการ ซึ่งมีอยู่อย่างเพียงพอ และทันสมัย ตลอดจนการจัดบริหารของส่วนงานบริการและภายในองค์การบริหารส่วนตำบลอย่างเพียงพอ สะอาด และเป็นระเบียบเรียบร้อย

4. ความพึงพอใจ หมายถึง ระดับความรู้สึกต่อการปฏิบัติงานด้านต่าง ๆ ขององค์กรปกครองส่วนท้องถิ่น ใน 4 ด้าน ประกอบด้วย ด้านกระบวนการ/ขั้นตอนการบริการ ด้านช่องทางการให้บริการ ด้านเจ้าหน้าที่/บุคลากรผู้ให้บริการ และด้านสิ่งอำนวยความสะดวกและปัจจัยเอื้อต่อการเข้ารับบริการ

5. ประชาชนผู้รับบริการ หมายถึง ประชาชนที่มาใช้บริการขององค์การบริหารส่วนตำบลบ้านพลวง อำเภอปราสาท จังหวัดสุรินทร์ ในระหว่างปีงบประมาณ พ.ศ. 2563

6. ภารกิจหน้าที่ขององค์กรปกครองส่วนท้องถิ่น หมายถึง บทบาทภารกิจตามตัวชี้วัดการประเมินประสิทธิภาพและประสิทธิผลการปฏิบัติราชการในมิติที่ 2 มิติด้านคุณภาพการให้บริการที่ขอรับการสำรวจและประเมินความพึงพอใจของประชาชน เจ้าหน้าที่ของรัฐ หน่วยงานของรัฐ หน่วยงานเอกชนที่มาใช้บริการหรือติดต่อองค์กรปกครองส่วนท้องถิ่น ได้แก่

งานด้านบริการกฎหมาย มีหน้าที่เกี่ยวกับการรับเรื่องราวร้องเรียนร้องทุกข์

งานด้านทะเบียน มีหน้าที่เกี่ยวกับงานทะเบียนและบัตร ได้แก่ การรับแจ้งการเกิด การรับแจ้งการตาย การรับแจ้งย้ายที่อยู่ การรับแจ้งการเกิด การตายเกินกำหนด การรับแจ้งการย้ายที่อยู่ปลายทาง การตอบรับใบแจ้งย้ายที่อยู่ และส่งใบแจ้งย้ายที่อยู่ การโต้ตอบหนังสือราชการที่มีไป - มาระหว่างงานทะเบียนราษฎรกับหน่วยงานอื่น การเบิกจ่ายแบบพิมพ์เกี่ยวกับงานทะเบียนราษฎร การออกเลขหมายประจำบ้าน -

การรื้อถอน การรับคำร้อง ขอคัดและรับรองสำเนาเอกสารเกี่ยวกับงานทะเบียนราษฎร และส่งมอบเอกสารแบบพิมพ์ สูติบัตร มรณบัตร และใบแจ้งย้ายที่อยู่ให้แก่ผู้ขอรับบริการ เก็บรักษาใบเสร็จและนำส่งเงินค่าธรรมเนียมทะเบียนราษฎร ปฏิบัติงานอื่นที่เกี่ยวข้องหรือตามที่ได้รับมอบหมาย

งานด้านโยธา การอนุญาตปลูกสิ่งก่อสร้าง มีหน้าที่เกี่ยวกับการสำรวจออกแบบและจัดทำโครงการด้านโครงสร้างพื้นฐานขององค์การบริหารส่วนตำบล เช่น งานอาคาร ถนน สะพาน ท่อระบายน้ำ และงานชลประทาน ตลอดจน งานบำรุงรักษา ซ่อมแซม และจัดทำทะเบียนสิ่งก่อสร้างที่อยู่ในความรับผิดชอบขององค์การบริหารส่วนตำบล การให้คำแนะนำปรึกษาเกี่ยวกับการจัดทำโครงการและการออกแบบก่อสร้างแก่องค์การบริหารส่วนตำบล และหน่วยงานอื่นที่เกี่ยวข้อง งานควบคุมอาคาร การดูแลควบคุมปรึกษาซ่อมแซมวัสดุครุภัณฑ์และปฏิบัติหน้าที่อื่นที่เกี่ยวข้องตามที่ได้รับมอบหมาย

งานด้านสิ่งแวดล้อมและสุขภาพ มีหน้าที่เกี่ยวกับการอนุรักษ์ทรัพยากรธรรมชาติและสิ่งแวดล้อม และจัดให้มีการกำจัดขยะมูลฝอย สิ่งปฏิกูล และน้ำเน่าเสีย

งานด้านการรักษาความสะอาดในที่สาธารณะ มีหน้าที่เกี่ยวกับการจัดการขยะมูลฝอย

งานด้านการศึกษา มีหน้าที่รับผิดชอบ งานบริหารวิชาการศึกษา งานเทคโนโลยีทางการศึกษา งานจัดการศึกษา งานทดสอบและประเมินตรวจวัดผล งานบริการและบำรุงสถานศึกษา งานศูนย์พัฒนาเด็กเล็ก งานกิจการเด็กและเยาวชน งานกีฬาและสันทนาการ ดำเนินการเกี่ยวกับการจัดการศึกษา การส่งเสริมสนับสนุนการศึกษา ศาสนาและวัฒนธรรม และประเพณีอันดีงามของประชาชน การสนับสนุนบุคลากร วัสดุ อุปกรณ์ และทรัพย์สินต่าง ๆ เพื่อประโยชน์ทางการศึกษา จัดสถานที่เพื่อการศึกษา ส่งเสริมทำนุบำรุงรักษาไว้ซึ่งศิลปประเพณี ขนบธรรมเนียม จารีตประเพณีท้องถิ่น วัฒนธรรมด้านภาษา การดำเนินชีวิตส่งเสริมสนับสนุนการเล่นกีฬา การส่งเสริมและพัฒนาแหล่งท่องเที่ยว

งานด้านเทคนิค หรือป้องกันบรรเทาสาธารณภัย มีหน้าที่ป้องกันและระงับอัคคีภัย งานวิเคราะห์และพิจารณา ทำความเห็น สรุปรายงาน เสนอแนะ รวมทั้งดำเนินการด้านกฎหมาย และระเบียบเกี่ยวกับการป้องกันและระงับอัคคีภัย ภัยธรรมชาติและสาธารณภัยอื่น ๆ เช่น อุทกภัย วาตภัย งานตรวจสอบควบคุม ดูแลในการจัดเตรียมและอำนวยความสะดวกในการป้องกันบรรเทาและระงับสาธารณภัยต่าง ๆ งานจัดทำแผนป้องกันและบรรเทาสาธารณภัย งานฝึกซ้อมและดำเนินการตามแผน งานเกี่ยวกับวิทยุสื่อสาร งานฝึกอบรมอาสาสมัครป้องกันและบรรเทาสาธารณภัย และปฏิบัติงานร่วมกับหรือสนับสนุนการปฏิบัติงานของหน่วยงานอื่นที่เกี่ยวข้องหรือที่ได้รับมอบหมาย

งานด้านรายได้หรือภาษี มีหน้าที่ความรับผิดชอบ ด้านภาษีอากร ค่าธรรมเนียมและค่าเช่า ด้านพัฒนารายได้ ด้านควบคุมกิจการค้าและค่าปรับ ด้านทะเบียนควบคุมและเร่งรัดรายได้ และปฏิบัติหน้าที่อื่นที่เกี่ยวข้องที่ได้รับมอบหมาย

งานด้านพัฒนาชุมชนและสวัสดิการสังคม มีหน้าที่ความรับผิดชอบ ด้านสวัสดิการสังคม ด้านพัฒนาสังคม ด้านจัดระเบียบสังคม สำรองและจัดตั้งคณะกรรมการชุมชนเพื่อรับผิดชอบในการปรับปรุงชุมชนของตนเอง ฝึกอบรมและเผยแพร่ความรู้เกี่ยวกับการพัฒนาชุมชน ประสานงานและร่วมมือกับหน่วยงานต่าง ๆ เพื่อนำบริการขั้นพื้นฐานไปบริการแก่ชุมชน จัดทำโครงการช่วยเหลือในด้านต่าง ๆ ให้แก่ชุมชน ดำเนินการพัฒนาชุมชนทางด้านเศรษฐกิจ สังคมวัฒนธรรมการศึกษา การอนามัย และสุขภาพิบาล และงานอื่นที่เกี่ยวข้องหรือตามที่ได้รับมอบหมาย

งานด้านสาธารณสุข มีภาระหน้าที่เกี่ยวกับการควบคุมโรค การสุขภาพิบาลอื่น ตามแผนการสาธารณสุขและข้อบังคับตำบล การวางแผนการสาธารณสุขและการประมวลผลและวิเคราะห์ข้อมูลทางสถิติที่เกี่ยวข้องกับสาธารณสุข งานเฝ้าระวังโรค การเผยแพร่ฝึกอบรม การให้สุขศึกษา การจัดทำงบประมาณตามแผนงานสาธารณสุข งานด้านสิ่งแวดล้อม การให้บริการสาธารณสุข การควบคุม การฆ่าสัตว์ จำหน่ายเนื้อสัตว์ การรักษาความสะอาด การอนุรักษ์ ตรวจสอบและฟื้นฟูทรัพยากรธรรมชาติและสิ่งแวดล้อมที่อำนวยความสะดวกดำรงชีพและปฏิบัติหน้าที่อื่นที่เกี่ยวข้อง

งานด้านอื่น ๆ เป็นการปฏิบัติหน้าที่อื่นตามที่ทางราชการมอบหมายให้กับองค์กรปกครองส่วนท้องถิ่น

บทที่ 2

เอกสารและงานวิจัยที่เกี่ยวข้อง

การสำรวจและประเมินความพึงพอใจของประชาชนผู้รับบริการที่มีต่อการให้บริการขององค์การบริหารส่วนตำบลบ้านพลวง อำเภอปราสาท จังหวัดสุรินทร์ ประจำปีงบประมาณ พ.ศ. 2563 โดยคณะดำเนินงานได้นำแนวคิด ทฤษฎี และงานวิจัยที่เกี่ยวข้องมาศึกษาเพื่อเป็นแนวทางดังนี้

1. แนวคิดเกี่ยวกับความพึงพอใจ
2. แนวคิดเกี่ยวกับการปกครองส่วนท้องถิ่น
3. แนวคิดเกี่ยวกับการให้บริการภาครัฐ
4. ข้อมูลพื้นฐานองค์การบริหารส่วนตำบลบ้านพลวง อำเภอปราสาท จังหวัดสุรินทร์
5. งานวิจัยที่เกี่ยวข้อง
6. กรอบแนวคิดในการวิจัย

แนวคิดเกี่ยวกับความพึงพอใจ

การสำรวจเพื่อประเมินความพึงพอใจของประชาชนในท้องถิ่นนั้น ๆ ที่มารับบริการจากหน่วยงานของภาครัฐ ในที่นี้คือ องค์การปกครองส่วนท้องถิ่น ซึ่งเป็นการประเมินถึงบริการสาธารณะที่ประชาชนได้รับไปแล้วว่าถูกใจ หรือตรงกับความต้องการมากน้อยเพียงใด โดยในเนื้อหาแนวคิดเกี่ยวกับความพึงพอใจ คณะผู้วิจัยได้อธิบายถึงความหมายของความพึงพอใจ ปัจจัยที่มีอิทธิพลต่อความพึงพอใจของผู้รับบริการ ทฤษฎีที่เกี่ยวข้องกับความพึงพอใจ และความสำคัญของความพึงพอใจต่อการบริการ ดังรายละเอียดต่อไปนี้

1. ความหมายของความพึงพอใจ

มีนักการศึกษาได้ศึกษาเกี่ยวกับความพึงพอใจ และให้ความหมายของความพึงพอใจไว้แตกต่างกัน ดังนี้

กขกร เป้าสุวรรณ และคณะ (2550) ได้กล่าวถึง ความหมายของความพึงพอใจว่า สิ่งที่เราจะเป็นไปตามความต้องการ ความพึงพอใจเป็นผลของการแสดงออกของทัศนคติของบุคคลอีกรูปแบบหนึ่ง ซึ่งเป็นความรู้สึกเอนเอียงของจิตใจที่มีประสบการณ์ที่มนุษย์เราได้รับอาจจะมากหรือน้อยก็ได้ และเป็นความรู้สึกที่มีต่อสิ่งใดสิ่งหนึ่ง ซึ่งเป็นไปได้ทั้งทางบวกและทางลบ แต่ก็เมื่อได้สิ่งนั้น สามารถตอบสนองความต้องการ หรือทำให้บรรลุจุดมุ่งหมายได้ ก็จะเกิดความรู้สึกบวก เป็นความรู้สึกที่พึงพอใจ

แต่ในทางตรงกันข้าม ถ้าสิ่งนั้นสร้างความรู้สึกผิดหวัง ก็จะทำให้เกิดความรู้สึกทางลบ เป็นความรู้สึกไม่พึงพอใจ

ราชบัณฑิตยสถาน (2542 : 775) ได้ให้ความหมายของความพึงพอใจ หมายถึง พอใจ ชอบใจ อุทัย พรรณสุดใจ (2545) ได้กล่าวถึง ความพึงพอใจว่า เป็นความรู้สึกรักชอบยินดีเต็มใจ หรือมีเจตคติที่ดีของบุคคลต่อสิ่งใดสิ่งหนึ่ง ความพอใจจะเกิดเมื่อได้รับตอบสนองความต้องการ ทั้ง ด้านวัตถุและด้านจิตใจ ความพึงพอใจเป็นเรื่องเกี่ยวกับอารมณ์ ความรู้สึก และทัศนคติของบุคคล อันเนื่องมาจากสิ่งเร้าและสิ่งจูงใจ โดยอาจเป็นไปได้ในเชิงประเมินค่า ว่าความรู้สึกหรือทัศนคติต่อ สิ่งเหล่านั้น เป็นไปในทางลบหรือบวก

ชูชัย สมितिไกร (2557 : 308) อธิบายว่า ความพึงพอใจในงาน (Job Satisfaction) หมายถึง ความรู้สึกของบุคคลที่มีต่องาน รวมทั้งองค์ประกอบต่าง ๆ ในการทำงาน เช่น ลักษณะงาน ผู้บังคับบัญชา เพื่อนร่วมงาน สภาพแวดล้อมในการทำงาน ผลตอบแทน ซึ่งความรู้สึกของบุคคลที่มีต่องานนี้สามารถเปลี่ยนแปลงไปได้ตามเวลาและสถานการณ์ และระดับของความพึงพอใจในงานนี้ได้ตั้งแต่ความรู้สึกไม่พึงพอใจ จนถึงความรู้สึกพึงพอใจ หรืออาจกล่าวได้ว่า ความรู้สึกไม่พึงพอใจและความรู้สึกพึงพอใจมิได้เป็น โนมัมส์คนที่แยกออกจากกัน หากแต่เป็นสิ่งที่อยู่ตรงข้ามกันบนแนวระนาบเดียวกัน

Applewhite (1965) ได้กล่าวถึง ความพึงพอใจ เป็นความรู้สึกส่วนตัวของบุคคลในการปฏิบัติงาน ซึ่งรวมไปถึงความพึงพอใจเป็นความรู้สึกส่วนตัวของบุคคลในการปฏิบัติงาน ซึ่งรวมไปถึงความพึงพอใจในสภาพแวดล้อมทางกายภาพด้วย การมีความสุขที่ทำงานร่วมกับคนอื่นที่เข้ากัน ได้มีทัศนคติที่ดีต่อ งานด้วย

Good (1973) ได้กล่าวถึง ความพึงพอใจ หมายถึงสภาพหรือระดับความพึงพอใจที่เป็นผลมาจากความสนใจ และเจตคติของบุคคลที่มีต่องาน

จากความหมายข้างต้นสรุปได้ว่า ความพึงพอใจ หมายถึง ความรู้สึกของบุคคลต่อสิ่งใดสิ่งหนึ่งที่สามารถตอบสนองความต้องการหรือความคาดหวังของบุคคลนั้นจนเกิดเป็นทัศนคติในทางบวก หรือเกิดความชอบใจ โดยในงานวิจัยนี้ เป็นระดับความรู้สึกต่อการปฏิบัติงานด้านต่าง ๆ ของประชาชน ผู้รับบริการที่มีต่อการให้บริการขององค์กรปกครองส่วนท้องถิ่นใน 4 ด้าน ประกอบด้วย ด้านกระบวนการ/ขั้นตอนการบริการ ด้านช่องทางการให้บริการ ด้านเจ้าหน้าที่/บุคลากรผู้ให้บริการ และด้านสิ่งอำนวยความสะดวกและปัจจัยเอื้อต่อการเข้ารับบริการ

2. ปัจจัยที่มีอิทธิพลต่อความพึงพอใจของผู้รับบริการ

การให้ความสำคัญกับผู้รับบริการ และการค้นหาความต้องการเพื่อสนองต่อการบริการที่คาดหวังของผู้รับบริการ นับว่าเป็นหัวใจสำคัญของการบริการ เนื่องจากเป้าหมายสูงสุดของการบริการ คือ

การสร้างความพึงพอใจให้กับผู้รับบริการ ซึ่งเป็นบทบาทสำคัญในกระบวนการบริการขององค์กรปกครองส่วนท้องถิ่นเช่นกัน ฉัตรยาพร เสมอใจ (2550 : 35-37) ซึ่งได้อธิบายเกี่ยวกับปัจจัยที่มีอิทธิพลต่อความพึงพอใจของผู้รับบริการไว้ดังนี้

2.1 ปัจจัยทางสังคม (Social Factors) ผู้คนจะได้รับอิทธิพลจากสังคมนรอบข้างที่เป็นกลุ่มอ้างอิง ครอบครัว และบทบาทและสถานะทางสังคม

2.1.1 กลุ่มอ้างอิง (Reference Groups) กลุ่มที่มีอิทธิพลต่อทัศนคติและพฤติกรรมของบุคคล ทั้งที่มีอิทธิพลทางอ้อมและอิทธิพลโดยตรง (Membership Groups) ได้แก่

1) กลุ่มอ้างอิงปฐมภูมิ (Primary Groups) ได้แก่ ครอบครัว เพื่อน เพื่อนบ้าน เพื่อนร่วมงาน เป็นลักษณะของการติดต่อกันอย่างต่อเนื่องและไม่เป็นทางการ

2) กลุ่มอ้างอิงทุติยภูมิ (Secondary Groups) ได้แก่ กลุ่มศาสนา อาชีพ สมาคม เป็นลักษณะการติดต่อกันแบบเป็นทางการมากกว่า แต่มีความต่อเนื่องน้อยกว่า

2.1.2 ครอบครัว (Family) สถาบันครอบครัวมีความสำคัญที่สุดและมีอิทธิพลที่สุดในกลุ่มอ้างอิงปฐมภูมิ ซึ่งปลูกฝังอบรมนิสัยต่าง ๆ แก่บุคคล นักการตลาดต้องเข้าใจถึงบทบาทของแต่ละบุคคลในครอบครัว ซึ่งจะแสดงบทบาทและมีอิทธิพลต่อการตัดสินใจของบุคคลในครอบครัวและการตัดสินใจของครอบครัว

2.1.3 บทบาทและสถานภาพ (Role and Status) แต่ละบุคคลแสดงออกในแต่ละกลุ่มที่เป็นสมาชิกอยู่ คนหนึ่งอาจมีหลายบทบาท เป็นทั้งลูก แม่ เพื่อน หัวหน้า ลูกน้อง เป็นต้น ซึ่งแต่ละบทบาทก็จะมีอิทธิพลต่อพฤติกรรมการซื้อ แต่ละบทบาทก็จะแสดงสถานะทางสังคมอยู่ด้วยเป็นสถานะที่สังคมยอมรับในตัวบุคคลนั้น ๆ ต้องตระหนักถึง “สัญลักษณ์ของสถานะ (Status Symbol)” ในการทำการตลาด คนต้องการการยอมรับจากสังคม และพยายามแสดงออกถึงสถานะของตน

2.2 ปัจจัยส่วนบุคคล (Personal Factors) พฤติกรรมการซื้อของบุคคลได้รับอิทธิพลจากปัจจัยเฉพาะของบุคคลด้วยเช่นกัน

2.2.1 อายุและขั้นของวงจรชีวิต (Age and Life Cycle Stage) พฤติกรรมและรสนิยมของบุคคลจะแตกต่างกันไปตามช่วงอายุและขั้นของวงจรชีวิต

2.2.2 อาชีพ (Occupation) อาชีพมีอิทธิพลต่อรูปแบบการบริโภคของบุคคล นักการตลาดควรทำการศึกษาถึงพฤติกรรมเฉพาะกลุ่มและพัฒนากลยุทธ์ที่เหมาะสม สินค้าประเภทเดียวกันอาจต้องมีการออกแบบที่หลากหลายเพื่อให้เหมาะสมกับแต่ละกลุ่มอาชีพ

2.2.3 สภาพเศรษฐกิจของบุคคล (Economic Circumstances) ประกอบด้วยรายได้ที่สามารถนำไปใช้ได้ สินทรัพย์และเงินออม หนี้สิน รวมถึงทัศนคติด้านการออมและการใช้จ่ายของบุคคลมี

อิทธิพลต่อการซื้อ นักการตลาดต้องศึกษาถึงสภาพเศรษฐกิจของบุคคล โดยเฉพาะสินค้าที่มีความอ่อนไหวต่อรายได้ ถ้ามีการเปลี่ยนแปลง จะต้องปรับกลยุทธ์ให้เหมาะสมกับสถานการณ์ เช่น การปรับผลิตภัณฑ์ใหม่ ปรับตำแหน่งผลิตภัณฑ์ หรือปรับราคาผลิตภัณฑ์

2.2.4 รูปแบบการดำเนินชีวิต (Lifestyle) ถึงแม้บุคคลจะมีอายุเท่ากัน อยู่ในวัฒนธรรมเดียวกัน มีสถานะทางสังคมเหมือนกัน และทำงานอาชีพเดียวกัน ก็อาจมีรูปแบบการดำเนินชีวิตที่แตกต่างกัน วิถีที่บุคคลใช้ในการดำเนินชีวิต ไม่ว่าจะเป็นความสนใจ การแสดงออกทั้งความคิดเห็นและการกระทำ การนำเสนอผลิตภัณฑ์ควรพิจารณาถึงรูปแบบการดำเนินชีวิตของบุคคลด้วย บางครั้งอาจต้องขึ้นถึงความเหมาะสมของผลิตภัณฑ์กับรูปแบบการดำเนินชีวิต โดยต้องสื่อให้ได้ว่าผลิตภัณฑ์เหมาะสมกับรูปแบบการดำเนินชีวิตของผู้บริโภคอย่างไร

2.2.5 บุคลิก ลักษณะ และแนวคิดของตนเอง (Personality and Self-Concept) ลักษณะเฉพาะของบุคคลจะส่งผลต่อพฤติกรรมการซื้อของผู้บริโภคได้ บุคลิกลักษณะบ่งบอกได้จากความเชื่อมั่นในตนเอง เป็นตัวของตัวเอง คล้อยตามผู้อื่น มีความเป็นผู้นำ ชอบต่อต้าน หรือปรับตัวได้ดี ส่วนแนวคิดของตนเองเป็นวิธีที่บุคคลมองตนเองในแง่มุมที่แตกต่างกัน ได้แก่ แนวคิดที่มองว่าสิ่งที่เป็นตัวตนที่แท้จริง (Actual Self-Concept) ซึ่งจะแตกต่างจากแนวคิดที่มองตนเองในอุดมคติ (Ideal Self-Concept) เป็นสิ่งที่อยากจะเห็นตัวเองในสิ่งที่เป็นอย่างที่แตกต่างจากแนวคิดที่คิดว่าคนอื่นมองตนเอง (Their Other Self-Concept Think Others See Them)

2.3 ปัจจัยด้านจิตวิทยา (Psychological Factors) ทางเลือกในการซื้อของบุคคลได้รับอิทธิพลจากปัจจัยหลักทางจิตวิทยา 4 ประการคือ

2.3.1 การกระตุ้นเร้า (Motivation) ความต้องการของบุคคลมีความหลากหลายและอาจเกิดขึ้นพร้อม ๆ กัน บ้างก็เป็นไบโอเจนิค (Biogenic) หรือสิ่งที่เกิดขึ้นจากความตึงเครียด (Tension) เช่น ความหิว ความกระหาย ความไม่สะดวก บ้างก็เกิดจากสภาวะจิตใจ (Psychogenic) เกิดจากความตึงเครียด เช่น การยอมรับการมีส่วนร่วมของสังคม การยอมรับการประสบความสำเร็จ ความต้องการต่าง ๆ จะยังไม่มีแรงจูงใจมากพอที่จะกระตุ้นให้ผู้บริโภคเกิดการกระทำในทันที เพียงแต่ก่อให้เกิดความรู้สึกตึงเครียด ดังนั้นนักการตลาดต้องสร้างการกระตุ้นเพื่อให้เกิดการกระทำ การศึกษาถึงทฤษฎีการจูงใจจะช่วยให้เข้าใจและนำมาใช้มากที่สุด ได้แก่ ทฤษฎีการจูงใจของมาสโลว์ ทฤษฎีการจูงใจของพรอยด์ และทฤษฎีการจูงใจของเฮิร์ชเบิร์ก

2.3.2 การรับรู้ (Perception) ผู้ที่ได้รับการกระตุ้นจะพร้อมที่จะแสดงออก การแสดงออกในรูปแบบไหนขึ้นอยู่กับการรับรู้ของบุคคล การรับรู้เป็นกระบวนการในการเลือก (Select) จัดการ (Organize) และแปล (Interpret) ข้อมูลที่เป็นปัจจัยนำเข้า ซึ่งส่งผลให้การรับรู้ของบุคคลต่อสิ่งเดียวกันแตกต่างกันไป เนื่องจากกระบวนการในการรับรู้ที่แตกต่างกัน

2.3.3 การเรียนรู้ (Learning) ถ้าไม่มีการเปลี่ยนแปลงพฤติกรรม แสดงว่าไม่เกิดการเรียนรู้ ในทางตรงกันข้าม ถ้าเกิดพฤติกรรม แสดงว่าเกิดการเรียนรู้ สามารถสร้างการเรียนรู้ให้บุคคลได้โดยใช้แรงขับดัน (Drive) สิ่งกระตุ้น (Stimuli) สิ่งชี้แนะ (Cue) การตอบสนอง (Response) และการบังคับ (Reinforcement) ความเชื่อและทัศนคติ (Beliefs and Attitude) มาจากการเรียนรู้ของบุคคลที่มีการปลูกฝังมาระยะเวลาหนึ่ง จากสภาพแวดล้อมและสังคมที่บุคคลอยู่ร่วมเป็นส่วนใหญ่ เช่น ครอบครัว วัฒนธรรม ศาสนา ซึ่งมีอิทธิพลต่อพฤติกรรมในการดำรงชีวิตและพฤติกรรมการศึกษาของผู้บริโภค และความเชื่อและทัศนคติเปลี่ยนแปลงได้ยาก

นอกจากนี้ วิเชียร วิทย์อุดม (2554 : 1) ได้อธิบายและแบ่งความหลากหลายที่อาจมีผลต่อพฤติกรรมออกเป็น 2 ขอบเขต ได้แก่ 1) ขอบเขตความหลากหลายขั้นปฐมภูมิ (Primary Dimensions of Diversity) คือ ความแตกต่างของมนุษย์ซึ่งเป็นมาตั้งแต่เกิดหรือซึ่งมีอิทธิพลสำคัญต่อการต้องเข้าร่วมอยู่ในสังคม และมีผลกระทบต่อการดำเนินชีวิตของเราอย่างต่อเนื่อง ซึ่งขอบเขตความหลากหลายขั้นปฐมภูมินั้นรวมไปถึงอายุ เชื้อชาติ เพศ คุณภาพ ความสามารถทางร่างกายและการปรับตัวทางด้านอารมณ์และทางด้านเพศ และ 2) ขอบเขตความหลากหลายขั้นทุติยภูมิ (Secondary Dimensions of Diversity) คือ ลักษณะของแต่ละบุคคล ซึ่งสามารถที่จะถูกเปลี่ยนแปลงได้ พวกเขาจะมีความแตกต่างกันในแต่ละบุคคลกับสิ่งที่เขาได้รับมา สิ่งที่ทอดทิ้งไปและสิ่งสามารถขยายต่อเติมได้ในตลอดชีวิตของพวกเขา โดยขอบเขตของความหลากหลายขั้นปฐมภูมิและขั้นทุติยภูมิ แสดงบทบาทที่สำคัญในการสร้างค่านิยม ความต้องการ ลำดับความสำคัญ แรงจูงใจและการรับรู้ได้ สิ่งเหล่านี้จะมีอิทธิพลต่อหนทางที่เรารับรู้และแปลความสภาพแวดล้อมที่พวกเราต้องพบต้องเจอ ซึ่งขอบเขตของความหลากหลายขั้นปฐมภูมิและขั้นทุติยภูมินั้นมีความสำคัญ เนื่องจากมีอิทธิพลต่อลักษณะของแต่ละบุคคล

3. ทฤษฎีที่เกี่ยวข้องกับความพึงพอใจ

นักวิชาการได้เสนอทฤษฎีที่อธิบายเกี่ยวกับความพึงพอใจ และ อธิบายความสัมพันธ์ระหว่างความพึงพอใจกับปัจจัยอื่น ๆ ไว้หลายทฤษฎี ซึ่งสามารถจำแนกได้เป็น 3 กลุ่ม คือ ทฤษฎีที่เน้นสถานการณ์ ทฤษฎีที่เน้นคุณลักษณะของบุคคล และทฤษฎีที่เน้นปฏิสัมพันธ์ระหว่างบุคคลกับสถานการณ์ (ซูซีย์ สมิตีไกร. 2557 : 308-313) ดังนี้

3.1 ทฤษฎีที่เน้นสถานการณ์ (Situational Theories) เป็นทฤษฎีที่เสนอว่า ความพึงพอใจในงานเป็นผลมาจากธรรมชาติของตัวงานและองค์ประกอบอื่น ๆ ที่เกี่ยวข้องกับงาน ทฤษฎีที่สำคัญในกลุ่มนี้ได้แก่ ทฤษฎีสองปัจจัย (Two-Factor Theory) และทฤษฎีคุณลักษณะงาน (Job Characteristics Model) โดยเสนอแนะว่าหากต้องการทำให้บุคคลเกิดความพึงพอใจในงาน องค์การจะต้องให้ปัจจัยจูงใจ (Motivator Factors) ที่เหมาะสมแก่บุคคล เช่น การทำให้ลักษณะงานน่าสนใจและท้าทาย หรือการทำให้บุคคลรู้สึกประสบความสำเร็จในการทำงาน แต่การให้ปัจจัยป้องกัน (Hygiene Factors) เป็นสิ่งที่ป้องกันมิให้บุคคลเกิด

ความไม่พึงพอใจในงานเท่านั้น ส่วนทฤษฎีคุณลักษณะของงานเสนอว่าคุณลักษณะของงาน 5 ประการสามารถทำให้บุคคลมีแรงจูงใจและความพึงพอใจในการทำงานได้ คุณลักษณะของงานทั้งห้า ประกอบด้วย ความหลากหลายของทักษะ (Skill Variety) เอกลักษณ์ของงาน (Task Identity) ความสำคัญของงาน (Task Significance) ความมีอิสระ (Autonomy) และการได้ข้อมูลย้อนกลับ (Feedback) การวิจัยหลายเรื่องพบผลที่สนับสนุนแนวคิดของทฤษฎีนี้ กล่าวคือ ได้พบว่าคุณลักษณะของงานทั้งห้ามีความสัมพันธ์ทางบวกกับความพึงพอใจในงาน

3.2 ทฤษฎีที่เน้นคุณลักษณะของบุคคล (Dispositional Theories) เริ่มมีพัฒนาการเมื่อไม่นานมานี้ โดยมีแนวคิดที่ว่า ความพึงพอใจในงานมีที่มาจากคุณลักษณะภายในของบุคคล เช่น ลักษณะบุคลิกภาพ (Personality) ลักษณะอารมณ์เชิงบวกและเชิงลบ (Positive and Negative Affectivity) นักวิชาการบางคนถึงกับเสนอแนะว่า ความพึงพอใจในงานอาจมีสาเหตุส่วนหนึ่งมาจากลักษณะทางพันธุกรรม

3.3 ทฤษฎีที่เน้นปฏิสัมพันธ์ระหว่างบุคคลกับสถานการณ์ (Interactive Theories) มีแนวคิดที่ว่า ความพึงพอใจในงานเป็นผลมาจากปฏิสัมพันธ์ระหว่างคุณลักษณะของบุคคลกับสถานการณ์ แม้ว่าจะมีหลายทฤษฎี แต่ทฤษฎีที่สำคัญในกลุ่มนี้คือ ทฤษฎีการรับรู้คุณค่า (Value - Percept Theory) ซึ่งมีนักวิจัยได้เสนอว่า การรับรู้คุณค่าของแต่ละบุคคลจะเป็นสิ่งที่กำหนดว่า ปัจจัยใดที่ทำให้บุคคลนั้นเกิดความพึงพอใจในงาน กล่าวคือ หากบุคคลรับรู้ว่ามีดีของงานที่มีความสำคัญต่อตนเองยังไม่ได้รับ การตอบสนอง บุคคลนั้นก็เกิดความไม่พึงพอใจในงาน

กล่าวได้ว่าความพึงพอใจในการบริการ เป็นภาวะการณ์ที่แสดงออกถึงความรู้สึกในทางบวกของบุคคล อันเป็นผลจากการเปรียบเทียบการรับรู้สิ่งที่ได้รับจากการบริการ ไม่ว่าจะเป็นการรับบริการหรือการให้บริการในระดับที่ตรงกับการรับรู้เกี่ยวกับสิ่งที่คาดหวังในการบริการนั้น ซึ่งเป็นความสัมพันธ์ระหว่างความพึงพอใจของผู้ให้บริการ และความพึงพอใจในงานของผู้รับบริการ

4. ความสำคัญของความพึงพอใจต่อการบริการ

แนวความคิดเกี่ยวกับคุณลักษณะการให้บริการที่ดีไว้ ดังนี้ การบริการ (Service) หมายถึง กระบวนการของการปฏิบัติเพื่อให้ผู้อื่นได้รับความสุข ความสะดวก หรือความสบายอันเป็น การกระทำที่เกิดจากจิตใจที่เปี่ยมไปด้วยความปรารถนาดี ช่วยเหลือเกื้อกูล เอื้ออาทร มีน้ำใจไมตรี ให้ความเป็นธรรม และเสมอภาค ซึ่งการให้บริการจะมีทั้งผู้ให้และผู้รับ ถ้าเป็นการบริการที่ดีผู้รับจะเกิดความประทับใจหรือเกิดทัศนคติที่ดีต่อการบริการดังกล่าว (อาภรณ์รัตน์ เลิศไผ่รอด. 2554 : 21) โดยเป้าหมายของการให้บริการนั้น คือ ความพึงพอใจในการบริการของผู้รับบริการ ซึ่งเป็นเป้าหมายสำคัญที่ผู้ให้บริการทั้งหลายต่างหากกลยุทธ์ทางการจัดการและกลยุทธ์ทางการตลาดมาประยุกต์ใช้ โดยมีจุดมุ่งหมายเพื่อที่จะทำให้

ผู้รับบริการเกิดความประทับใจในบริการและกลับมาใช้บริการซ้ำอีก ดังนั้น ความพึงพอใจจึงเป็นประเด็นที่มีความสำคัญต่อบุคคลหลายฝ่าย (เอนก สุวรรณบัณฑิต และภาสกร อุดลพัฒน์กิจ. 2548 : 172-173) ได้แก่

1. ผู้ให้บริการ กล่าวคือ ในการจัดให้เกิดการบริการแก่ผู้มารับบริการนั้น สิ่ง que ผู้ให้บริการควรจะต้องคำนึงถึงและยึดถือ คือ

1.1 ความพึงพอใจของผู้รับบริการเป็นตัวกำหนดคุณลักษณะของการบริการ รูปแบบการบริการที่ดีจะต้องสามารถตอบสนองต่อความต้องการและความคาดหวังของ ผู้รับบริการได้ โดยผู้ให้บริการจะต้องทำการสำรวจหรือศึกษาความต้องการของกลุ่มผู้รับบริการเป้าหมายเสียก่อน จากนั้นจึงสามารถกำหนดรูปแบบการบริการที่เหมาะสมเพื่อให้เกิดการบริการ นำประทับใจแก่ผู้มารับบริการได้

1.2 ความพึงพอใจของผู้รับบริการเป็นตัวแปรสำคัญในการประเมินคุณภาพของการบริการ เนื่องจากเป็นเกณฑ์ที่ชัดเจนส่งผลต่อการกลับมาใช้บริการซ้ำของผู้รับบริการ โดยทั่วไปองค์กรธุรกิจบริการจะทำการประเมินความพึงพอใจของผู้รับบริการในหลาย ๆ ด้าน เช่น อาคารสถานที่ อุปกรณ์เครื่องใช้ ความน่าเชื่อถือของกิจการบริการ ความเต็มใจในการให้บริการ ความรู้และความสามารถในการให้บริการ และบุคลิกลักษณะของผู้ให้บริการ เป็นต้น

1.3 ความพึงพอใจของผู้ปฏิบัติงานเป็นตัวชี้คุณภาพและความสำเร็จของงานบริการ เนื่องจากการบริการจะดีเพียงใดนั้นขึ้นอยู่กับผู้ให้บริการ ซึ่งการปฏิบัติงานจะมีคุณภาพนั้น ผู้ให้บริการจะต้องมีความพึงพอใจในงานของตน จึงจะทุ่มเทในการทำงาน และเป็นสิ่ง que นำไปสู่ความพึงพอใจของผู้รับบริการ

2. ผู้รับบริการ กล่าวคือ สิ่ง que ผู้รับบริการมุ่งหวังต้องการจะได้รับการมารับบริการ นั้น ก็คือความสะดวกสบาย ความรวดเร็วและคุณภาพการบริการที่ดี ดังนั้น ความพึงพอใจจึง เป็นตัวหลักต้นคุณภาพของการบริการของผู้ให้บริการ ซึ่งจะส่งผลต่อผู้รับบริการดังนี้

2.1 ความพึงพอใจของผู้รับบริการเป็นตัวหลักต้นคุณภาพชีวิตที่ดีขึ้นของ ผู้รับบริการเอง ซึ่งมุ่งหวังที่จะได้รับการบริการที่ดีจากการที่ได้ไปใช้บริการยังที่ต่าง ๆ ความพึงพอใจของผู้รับบริการนี้จึงเป็นสิ่งสำคัญ que ผู้ให้บริการจะต้องตระหนักถึงและจัดให้ได้อย่างเพียงพอ ทำให้เกิดการแข่งขันเพื่อที่จะนำเสนอสิ่งที่ดีกว่าแก่ผู้รับบริการ ส่งผลให้ผู้รับบริการได้รับการบริการที่ดีมีคุณภาพมากขึ้นเรื่อย ๆ

2.2 ความพึงพอใจของผู้ปฏิบัติงานบริการ ช่วยพัฒนาคุณภาพของงานบริการ และอาชีพบริการ เนื่องจากผู้ให้บริการที่มีความพึงพอใจในการทำงานจะทำงานด้วยความเต็มใจ ทุ่มเท สร้างสรรค์และส่งเสริมมาตรฐานในการให้บริการ ส่งผลให้คุณภาพในการบริการสูงขึ้นและงานบริการกลายเป็นงานที่แพร่หลายมากขึ้น มีบุคลากรที่มีทักษะ และความสามารถเข้าสู่วงการ ธุรกิจบริการมากขึ้น เกิดการขยายตัว

ของธุรกิจบริการ ส่งผลต่อลักษณะการบริการ ทำให้ผู้รับบริการได้รับการบริการที่มีความหลากหลายและมีคุณภาพสูงยิ่งขึ้นต่อไป

ในขณะที่การบริการของหน่วยงานภาครัฐนั้น นันทวัฒน์ บรมานันท์ (2544 : 65-68) ได้อธิบายว่า บริการเป็นกิจการของฝ่ายปกครองที่จัดทำขึ้นเพื่อประโยชน์สาธารณะสามารถแยกออกได้เป็นสองประเภทคือ “ตำรวจทางปกครอง” (Police Administrative) และ “บริการสาธารณะ” (Service Public) นั่นคือ ภาครัฐมีการให้บริการแก่ประชาชนทั้งที่เป็นรายบุคคลและทั้งชุมชน โดยรัฐบาลกลางให้บริการแก่ประชาชนในวงกว้าง ขณะที่ท้องถิ่นให้บริการเฉพาะประชาชนในท้องถิ่นของตน คุณภาพของการบริการเป็นสิ่งสำคัญ ทำอย่างไรรัฐจึงจะประกันได้ว่าประชาชนได้รับบริการที่ดี การเน้นที่คุณภาพจะมีความหมาย มากกว่าการเน้นปริมาณ การดำเนินการศึกษาความต้องการของประชาชนเป็นสิ่งจำเป็น และการสร้างกระบวนการมีส่วนร่วมจะเป็นการเพิ่มคุณค่าให้กับบริการนั้น เพราะประชาชนถือว่า พวกเขามีส่วนในการบริการนั้น มิใช่เพียงผู้รับบริการฝ่ายเดียว เนื่องจากบริการสาธารณะเป็นกิจการที่มีความจำเป็นสำหรับประชาชน ดังนั้นหากบริการสาธารณะหยุดชะงักไม่ว่าด้วยเหตุใดก็ตาม ประชาชนผู้ใช้บริการสาธารณะย่อมได้รับความเดือดร้อนหรือเสียหายได้ ด้วยเหตุนี้บริการสาธารณะ จึงต้องมีความต่อเนื่องในการจัดทำ

สรุปได้ว่า ความพึงพอใจของผู้รับบริการนั้นสามารถแบ่งออกได้เป็นความพึงพอใจที่ตรงกับ ความคาดหวัง ซึ่งเป็นสิ่งที่ผู้ให้บริการจะต้องจัดให้มีตามความคาดหวังของผู้รับบริการและระวังไม่ให้เกิดสิ่งที่ต่ำกว่าความคาดหวังนั้นได้ เพื่อให้ผู้รับบริการรู้สึกยินดีและมีความสุขในการมารับบริการ นั้น ๆ และความพึงพอใจที่เกินความคาดหวัง ซึ่งเป็นสิ่งที่ผู้ให้บริการมุ่งหวังที่จะสร้างให้มีเกินกว่าความคาดหวังของผู้รับบริการ เพื่อให้ผู้รับบริการมีความรู้สึกปลาบปลื้มใจหรือประทับใจในบริการที่ได้รับซึ่งเกินความคาดหวังที่ตั้งใจไว้ ดังนั้นการสำรวจความพึงพอใจของผู้รับบริการจึงเป็นสิ่งที่มีความสำคัญเป็นอย่างยิ่งต่อผู้ให้บริการที่จะนำผลการประเมินมาปรับปรุงหรือพัฒนาบริการให้มีประสิทธิภาพ ประสิทธิผล และตรงต่อความต้องการหรือความคาดหวังของผู้รับบริการต่อไป

แนวคิดเกี่ยวกับการปกครองส่วนท้องถิ่น

องค์กรปกครองส่วนท้องถิ่นมีพันธกิจในการบริหารการพัฒนา เพื่อให้เกิดการพัฒนาท้องถิ่นอย่างยั่งยืน (Sustainable Development) องค์กรปกครองส่วนท้องถิ่นจึงต้องมียุทธศาสตร์ในการพัฒนาการบริหารเพื่อให้เกิดประสิทธิผลและประสิทธิภาพ โดยแนวคิดเกี่ยวกับการปกครอง ส่วนท้องถิ่นจะอธิบายเกี่ยวกับการปกครองท้องถิ่นปัจจุบัน การปกครองส่วนท้องถิ่นในรูปแบบองค์การบริหารส่วนตำบล การปกครองส่วนท้องถิ่นในรูปแบบเทศบาล และหน้าที่และวัตถุประสงค์ของการปกครองส่วนท้องถิ่น ดังรายละเอียดต่อไปนี้

1. การปกครองท้องถิ่นปัจจุบัน

จากรัฐธรรมนูญแห่งราชอาณาจักรไทยพุทธศักราช 2560 มาตรา 250 ได้กำหนดว่า “องค์กรปกครองส่วนท้องถิ่นมีหน้าที่และอำนาจดูแลและจัดทำบริการสาธารณะ และกิจกรรมสาธารณะเพื่อประโยชน์ของประชาชนในท้องถิ่นตามหลักการพัฒนาอย่างยั่งยืน รวมทั้งส่งเสริม และสนับสนุนการจัดการศึกษาให้แก่ประชาชนในท้องถิ่น ทั้งนี้ ตามที่กฎหมายบัญญัติ”

การปกครองท้องถิ่นปัจจุบันแบ่งเป็น 2 ระดับ คือ ระดับจังหวัด ได้แก่ องค์การบริหารส่วนจังหวัด (อบจ.) กับระดับชุมชนเมืองและชนบท ได้แก่ เทศบาลกรณีชุมชนเมือง และองค์การบริหารส่วนตำบล (อบต.) กรณีการปกครองท้องถิ่นระดับชุมชนเมืองและชนบท เขตชุมชนเมืองที่ใดที่มีความเจริญและความพร้อมของรายได้ก็ให้จัดตั้งเทศบาลขึ้น โดยเทศบาลนั้นมี 3 ระดับ คือ เทศบาลนคร เทศบาลเมือง และเทศบาลตำบล โดยขึ้นอยู่กับสภาพความหนาแน่นชุมชนและรายได้ หรือถ้าเป็นท้องถิ่นที่เป็นที่ตั้งศาลากลางจังหวัดหรือท้องถิ่นที่มีประชาชนตั้งแต่ 10,000 คนขึ้นไป และมีรายได้พอควรก็จะเป็นเทศบาลเมือง ถ้าเป็นชุมชนขนาดใหญ่ตั้งแต่ 50,000 คนขึ้นไปและมีรายได้พอควรก็ยกเป็นเทศบาลนคร

การบริหารงานของเทศบาลทั้ง 3 ระดับ มีรูปแบบการจัดองค์การและบริหารงานอย่างเดียวกัน คือ จะประกอบด้วยสภาเทศบาล ซึ่งทำหน้าที่เป็นฝ่ายนิติบัญญัติ และคณะเทศมนตรีหรือนายกเทศมนตรี เป็นฝ่ายบริหารแล้วแต่กรณี สมาชิกสภาเทศบาล (ส.ท.) จะมาจากการเลือกตั้งโดยตรงจากประชาชนในเขตเทศบาลนั้น มีวาระดำรงตำแหน่งคราวละ 4 ปี และสมาชิกสภาเทศบาลจะเลือกสมาชิกสภาเทศบาลเป็นประธานสภาเทศบาลและรองประธานสภาเทศบาล ส่วนผู้ว่าราชการจังหวัดซึ่งมาจากการปกครองส่วนภูมิภาค จะเป็นผู้แต่งตั้งสมาชิกสภาเทศบาลเป็นนายกเทศมนตรีและเทศมนตรี โดยความเห็นชอบของสภาเทศบาล แต่มีข้อสังเกต ว่าหากประชาชนในเขตเทศบาลนั้น "ออกเสียงแสดงประชามติ" ให้เลือกนายกเทศมนตรีโดยตรง ผู้ว่าราชการจังหวัดจะแต่งตั้งไปตามที่ประชาชนเลือกเขตชนบทนั้น

องค์การบริหารส่วนตำบล มีชื่อย่อเป็นทางการว่า อบต. มีฐานะเป็นนิติบุคคล และเป็นราชการบริหารส่วนท้องถิ่นรูปแบบหนึ่ง ซึ่งจัดตั้งขึ้นตามพระราชบัญญัติสภาตำบลและองค์การบริหารส่วน

ตำบล พ.ศ. 2537 และที่แก้ไขเพิ่มเติมจนถึงฉบับที่ 7 พ.ศ. 2562 โดยยกฐานะจากสภาตำบลที่มีรายได้โดยไม่รวมเงินอุดหนุนในปีงบประมาณที่ล่วงมาติดต่อกันสามปีเฉลี่ยไม่ต่ำกว่าปีละ 150,000 บาท องค์การบริหารส่วนตำบล ประกอบด้วย สภาองค์การบริหารส่วนตำบล และนายกองค์การบริหารส่วนตำบล 1) สภาองค์การบริหารส่วนตำบล ประกอบด้วยสมาชิกสภาองค์การบริหารส่วนตำบล จำนวนหมู่บ้านละ 1 คน ซึ่งเลือกตั้งขึ้นโดยราษฎรผู้มีสิทธิเลือกตั้งในแต่ละหมู่บ้านในเขตองค์การบริหารส่วนตำบลนั้น 2) องค์การบริหารส่วนตำบลมีนายกองค์การบริหารส่วนตำบล 1 คน และรองนายกองค์การบริหารส่วนตำบลได้ไม่เกิน 2 คน ซึ่งมาจากการเลือกตั้งผู้บริหารท้องถิ่นโดยตรงจากการเลือกตั้งโดยตรงของประชาชนตามกฎหมายว่าด้วยการเลือกตั้งสมาชิกสภาท้องถิ่นหรือผู้บริหารท้องถิ่น กฎหมายกำหนดให้มีคณะกรรมการบริหาร อบต. มาตรา 58 ประกอบด้วยนายกองค์การบริหารส่วนตำบล 1 คน โดยนายกองค์การบริหารส่วนตำบลดำรงตำแหน่งนับตั้งแต่วันเลือกตั้ง และมีระยะเวลาการดำรงตำแหน่งคราวละ 4 ปี นับแต่วันเลือกตั้ง นายกองค์การบริหารส่วนตำบลอาจแต่งตั้งรองนายกองค์การบริหารส่วนตำบลซึ่งมิใช่สมาชิกสภาองค์การบริหารส่วนตำบลเป็นผู้ช่วยเหลือในการบริหารราชการขององค์การบริหารส่วนตำบลตามที่นายกองค์การบริหารส่วนตำบลมอบหมายได้ไม่เกิน 2 คน และอาจแต่งตั้งเลขาธิการนายกองค์การบริหารส่วนตำบลคนหนึ่งซึ่งมิได้เป็นสมาชิกสภาองค์การบริหารส่วนตำบลหรือเจ้าหน้าที่ของรัฐได้

สภาองค์การบริหารส่วนตำบล ทำหน้าที่เป็นฝ่ายนิติบัญญัติ และคณะกรรมการบริหารส่วนตำบลเป็นฝ่ายบริหาร สมาชิกสภาองค์การบริหารส่วนตำบลจะมีสมาชิก 2 ประเภท คือ หนึ่ง สมาชิกที่ได้รับเลือกตั้งจากประชาชนในเขตองค์การบริหารส่วนตำบล หมู่บ้านละ 2 คน มีวาระการดำรงตำแหน่ง 4 ปี และสอง สมาชิกโดยตำแหน่ง ซึ่งได้แก่ กำนัน ผู้ใหญ่บ้าน ของทุกหมู่บ้านในตำบล และแพทย์ประจำตำบล ส่วนคณะกรรมการองค์การบริหารส่วนตำบล จะประกอบด้วย กำนันเป็นประธาน (4 ปีแรก) ผู้ใหญ่บ้านไม่เกิน 2 คน และสมาชิกสภาองค์การบริหารส่วนตำบลที่ได้รับเลือกตั้งไม่เกิน 4 คน ซึ่งนายอำเภอเป็นผู้แต่งตั้งตามมติของสภาองค์การบริหารส่วนตำบล มีวาระ 4 ปี ทั้งนี้ "หลังจากครบ 4 ปีแรก สมาชิกองค์การบริหารส่วนตำบลจะมีเพียงประเภทเดียว" คือ สมาชิกสภาองค์การบริหารส่วนตำบลที่มาจากการเลือกตั้งโดยตรงจากประชาชน สมาชิกโดยตำแหน่งอย่าง กำนัน ผู้ใหญ่บ้านจะหมดสิทธิไป

2. การปกครองส่วนท้องถิ่นในรูปแบบองค์การบริหารส่วนตำบล

องค์การบริหารส่วนตำบลในปัจจุบันตั้งขึ้นตามพระราชบัญญัติสภาตำบลและองค์การบริหารส่วนตำบล พ.ศ. 2537 จากผลของพระราชบัญญัติฉบับนี้ได้ก่อให้เกิดการเปลี่ยนแปลงการจัดระเบียบบริหารราชการแผ่นดินอย่างขนานใหญ่ อันเนื่องมาจากการกระจายอำนาจจากรัฐบาลลงสู่องค์กรประชาชนในระดับตำบล ซึ่งถือเป็นหน่วยการปกครองส่วนท้องถิ่นที่เล็กที่สุดในการปกครองส่วนท้องถิ่น

ทั้งหมด (สมศักดิ์ ฐรีศรีศักดิ์. 2556 : 33-34) ปัจจุบันมีจำนวนองค์การบริหารส่วนตำบลทั้งสิ้น 5,324 แห่ง (ข้อมูล ณ วันที่ 10 มีนาคม 2563) (กรมส่งเสริมการปกครองท้องถิ่น. 2563)

2.1 โครงสร้างขององค์การบริหารส่วนตำบล

พระราชบัญญัติสภาตำบลและองค์การบริหารส่วนตำบล พ.ศ. 2537 รวมทั้งที่แก้ไขเพิ่มเติม (ฉบับที่ 7) พ.ศ. 2562 ได้กำหนดให้มีการจัดตั้งสภาองค์การบริหารส่วนตำบลประกอบด้วยสมาชิกสภาองค์การบริหารส่วนตำบล จำนวนเขตเลือกตั้งละหนึ่งคน ซึ่งเลือกตั้งขึ้นโดยราษฎรผู้มีสิทธิเลือกตั้ง ในแต่ละเขตเลือกตั้งในเขตองค์การบริหารส่วนตำบลนั้น

ในเรื่องของอำนาจหน้าที่ องค์การบริหารส่วนตำบลจะมีหน้าที่ในการพัฒนาตำบลในด้านเศรษฐกิจ สังคมและวัฒนธรรม โดยมีหน้าที่ต้องดำเนินกิจกรรมในการจัดให้มีและบำรุงรักษาทางน้ำและทางบก การรักษาความสะอาดของถนน ทางน้ำ ทางเดิน และที่สาธารณะ รวมทั้งกำจัดขยะมูลฝอยและสิ่งปฏิกูล การป้องกันโรคและระงับโรคติดต่อ การป้องกันและบรรเทาสาธารณภัย การส่งเสริมการศึกษา ศาสนา และวัฒนธรรม การส่งเสริมการพัฒนาสตรี เด็ก เยาวชน ผู้สูงอายุ และผู้พิการการคุ้มครองดูแลและบำรุงรักษาทรัพยากรธรรมชาติและสิ่งแวดล้อม และการปฏิบัติหน้าที่อื่นตามที่ทางราชการมอบหมาย นอกจากนี้ที่ที่ต้องทำดังกล่าวแล้วองค์การบริหารส่วนตำบลยังอาจจัดกิจกรรมในเขตของตนในการให้มีน้ำเพื่อการอุปโภค บริโภค และการเกษตร การให้มีและบำรุงรักษาการไฟฟ้าหรือแสงสว่างโดยวิธีอื่น การให้มีและบำรุงรักษาทางระบายน้ำ การให้มีและบำรุงสถานที่ประชุม การกีฬา การพักผ่อนหย่อนใจและสวนสาธารณะ การให้มีและส่งเสริมกลุ่มเกษตรกรและกิจการสหกรณ์การส่งเสริมให้มีอุตสาหกรรมในครอบครัว การบำรุงและส่งเสริมการประกอบอาชีพของราษฎรการคุ้มครองดูแลและรักษาทรัพย์สินอันเป็นสาธารณสมบัติของแผ่นดิน การหาผลประโยชน์จากทรัพย์สินขององค์การบริหารส่วนตำบล การให้มีตลาด ท่าเทียบเรือและท่าข้าม และการจัดกิจการเกี่ยวกับการพาณิชย์ ทั้งนี้การดำเนินการตามอำนาจหน้าที่ดังกล่าวข้างต้นนี้ องค์การบริหารส่วนตำบลอาจออกข้อบังคับตำบลเพื่อบังคับใช้แก่ราษฎรในตำบลได้ โดยอาจกำหนดโทษปรับแก่ผู้ฝ่าฝืนได้แต่ต้องไม่เกิน 1,000 บาท

ในด้านความรับผิดชอบการบริหารงานขององค์การบริหารส่วนตำบลนั้น คณะกรรมการบริหารองค์การบริหารส่วนตำบลจะรับผิดชอบดำเนินการให้เป็นตามมติของสภาองค์การบริหารส่วนตำบล โดยประธานกรรมการบริหารจะเป็นผู้แทนขององค์การบริหารส่วนตำบล และมีพนักงานส่วนตำบลเป็นผู้ปฏิบัติงานประจำขององค์การบริหารส่วนตำบลอีกด้วย

2.2 อำนาจหน้าที่ขององค์การบริหารส่วนตำบล

องค์การบริหารส่วนตำบล มีหน้าที่ตามพระราชบัญญัติสภาตำบล และองค์การบริหารส่วน ตำบล พ.ศ. 2537 และ แก้ไขเพิ่มเติม (ฉบับที่ 7 พ.ศ. 2562)

2.2.1 พัฒนาตำบลทั้งในด้านเศรษฐกิจ สังคม และวัฒนธรรม (มาตรา 66)

2.2.2 มีหน้าที่ต้องทำตามมาตรา 67 ดังนี้

จัดให้มีและบำรุงทางน้ำและทางบก รักษาความเป็นระเบียบเรียบร้อย การดูแล การจราจร และส่งเสริมสนับสนุนหน่วยงานอื่นในการปฏิบัติหน้าที่ดังกล่าว การรักษาความสะอาดของถนน ทางน้ำ ทางเดินและที่สาธารณะ รวมทั้งการกำจัดขยะมูลฝอยและสิ่งปฏิกูล ป้องกันโรคและระงับโรคติดต่อ ป้องกันและบรรเทาสาธารณภัย จัดการ ส่งเสริม และสนับสนุนการจัดการศึกษา ศาสนา วัฒนธรรม และการฝึกอบรมให้แก่ประชาชน รวมทั้งการจัดการหรือสนับสนุนดูแลและพัฒนาเด็กเล็กตามแนวทางที่เสนอแนะ จากกองทุนเพื่อความเสมอภาคทางการศึกษา ส่งเสริมการพัฒนาสตรี เด็กและเยาวชน ผู้สูงอายุและพิการ คู่สมรส ดูแลและบำรุงรักษาทรัพยากรธรรมชาติและสิ่งแวดล้อมบำรุงรักษาศิลปะ จารีตประเพณี ภูมิปัญญาท้องถิ่นและวัฒนธรรมอันดีของท้องถิ่น ปฏิบัติหน้าที่อื่นตามที่ทางราชการมอบหมาย

2.2.3 มีหน้าที่ที่อาจทำกิจกรรมในเขต อบต. ตามมาตรา 68 ดังนี้

ให้มีน้ำเพื่อการอุปโภค บริโภคและการเกษตร ให้มีและบำรุงไฟฟ้าหรือแสงสว่าง โดยวิธีอื่น ให้มีและบำรุงรักษาทางระบายน้ำ ให้มีและบำรุงสถานที่ประชุม การกีฬา การพักผ่อนหย่อนใจ และสวนสาธารณะ ให้มีและส่งเสริมกลุ่มเกษตรกร และกิจการสหกรณ์ ส่งเสริมให้มีอุตสาหกรรมในครอบครัว บำรุงและส่งเสริมการประกอบอาชีพ การคุ้มครองดูแลและรักษาทรัพย์สินอันเป็นสาธารณสมบัติของแผ่นดิน หาผลประโยชน์จากทรัพย์สินของ อบต. ให้มีตลาด ท่าเทียบเรือ และท่าข้าม กิจการเกี่ยวกับการพาณิชย์ การท่องเที่ยว การผังเมือง

3. การปกครองส่วนท้องถิ่นในรูปแบบเทศบาล

เทศบาล เป็นองค์กรปกครองส่วนท้องถิ่นที่มีความเป็นสากล โดยคณะ สุวัฒน์วิทยากร (2556 : 7-19) ได้อธิบายเกี่ยวกับการจัดตั้งและโครงสร้างการบริหารงานของเทศบาล สามารถสรุปได้ดังนี้

3.1 การจัดตั้งเทศบาลและโครงสร้างของเทศบาล

หลังจากที่มีการเปลี่ยนแปลงการปกครองแล้ว ได้มีการตราพระราชบัญญัติระเบียบราชการบริหารแห่งราชอาณาจักรไทย พ.ศ. 2476 และกำหนดให้เทศบาลเป็นองค์กรบริหารรูปหนึ่งของราชการบริหารส่วนท้องถิ่นพร้อมกับการตราพระราชบัญญัติจัดระเบียบเทศบาล พ.ศ. 2476 ซึ่งถือว่าเป็นกฎหมายฉบับแรกกว่าด้วยการจัดระเบียบบริหารปกครองของเทศบาล และได้มีการปรับปรุงกฎหมายดังกล่าวอยู่เป็นระยะจนกระทั่งในสมัยที่ จอมพล ป. พิบูลสงคราม เป็นนายกรัฐมนตรี ได้มีการตราพระราชบัญญัติเทศบาล พ.ศ. 2496 ขึ้นมาและยกเลิกกฎหมายเก่าทั้งหมด โดยได้ปรับแก้ไขเพิ่มเติมบทบัญญัติในกฎหมายดังกล่าวมาโดยตลอด มีการแก้ไขเพิ่มเติมคือ พระราชบัญญัติเทศบาล (ฉบับที่ 14)

พ.ศ. 2562 จากบทบัญญัติของกฎหมายดังกล่าวข้างต้น ได้กำหนดหลักเกณฑ์ในการพิจารณาจัดตั้งท้องถิ่นใดเป็นเทศบาลไว้ ดังนี้

1. เทศบาลตำบล ตามกฎหมายไม่ได้กำหนดหลักเกณฑ์การจัดตั้งเทศบาลตำบลไว้แต่อย่างใด ขึ้นอยู่กับความพร้อมของท้องถิ่นที่จะขอจัดตั้งเป็นเทศบาล โดยการจัดตั้งท้องถิ่นขึ้นเป็นเทศบาลให้ทำเป็นประกาศกระทรวงมหาดไทย

2. เทศบาลเมือง มีหลักเกณฑ์การจัดตั้ง ดังนี้

2.1 ท้องถิ่นที่เป็นที่ตั้งศาลากลางจังหวัดทุกแห่งให้ยกฐานะเป็นเทศบาลเมืองได้โดยไม่ต้องพิจารณาถึงหลักเกณฑ์อื่นประกอบ

2.2 ส่วนท้องถิ่นที่ไม่ใช่เป็นที่ตั้งศาลากลางจังหวัดจะยกฐานะเป็นเทศบาลเมืองต้องประกอบด้วยหลักเกณฑ์ ดังนี้

- 1) เป็นท้องที่ที่มีพลเมืองตั้งแต่ 10,000 คนขึ้นไป
- 2) มีรายได้พอแก่การปฏิบัติหน้าที่อันต้องทำตามกฎหมายกำหนดไว้
- 3) มีประกาศกระทรวงมหาดไทยยกฐานะเป็นเทศบาลเมือง

3. เทศบาลนคร

3.1 เป็นท้องที่ที่มีพลเมืองตั้งแต่ 50,000 คนขึ้นไป

3.2 มีรายได้พอแก่การปฏิบัติหน้าที่อันต้องทำตามกฎหมายกำหนดไว้

3.3 มีประกาศกระทรวงมหาดไทยยกฐานะเป็นเทศบาลนคร

ปัจจุบันมีจำนวนเทศบาลทั้งสิ้น 2,450 แห่ง แบ่งเป็น เทศบาลนคร จำนวน 30 แห่ง เทศบาลเมือง จำนวน 185 แห่ง และเทศบาลตำบล จำนวน 2,235 แห่ง (ข้อมูล ณ วันที่ 10 มีนาคม 2563) (กรมส่งเสริมการปกครองท้องถิ่น. 2563)

3.2 การจัดโครงสร้างการบริหารงานของเทศบาล

ตามพระราชบัญญัติเทศบาล พ.ศ. 2496 และที่แก้ไขเพิ่มเติมถึง (ฉบับที่ 14) พ.ศ. 2562 ได้กำหนดเรื่องการจัดโครงสร้างการบริหารงานภายในองค์กรของเทศบาลไว้อย่างกว้าง ๆ กล่าวคือ การกำหนดให้มีส่วนราชการของเทศบาล และอำนาจหน้าที่ของส่วนราชการของเทศบาลให้เป็นไปตามที่นายกเทศมนตรีประกาศกำหนด โดยความเห็นชอบของกระทรวงมหาดไทย แต่เนื่องจากการกำหนดโครงสร้างการบริหารงานมีผลต่ออัตรากำลัง ตำแหน่ง และเงินเดือนของข้าราชการเทศบาล ดังนั้นพระราชบัญญัติระเบียบบริหารงานบุคคลส่วนท้องถิ่น พ.ศ. 2542 จึงกำหนดให้คณะกรรมการกลางพนักงานเทศบาล (ก.ท.) มีอำนาจหน้าที่ในการกำหนดมาตรฐานทั่วไปเกี่ยวกับโครงสร้างการแบ่งส่วนราชการ วิธีการบริหารและการปฏิบัติงานของข้าราชการเทศบาล และกิจการเกี่ยวกับการบริหารงานบุคคลในเทศบาล ดังนั้น

การใช้อำนาจของนายกเทศมนตรีในการประกาศกำหนดส่วนราชการของเทศบาล จะต้องพิจารณาจากมาตรฐานทั่วไปที่กระทรวงมหาดไทย โดยคณะกรรมการกลางพนักงานเทศบาลประกาศกำหนดไว้ ซึ่งการแบ่งส่วนราชการในเทศบาลมีแนวทาง ดังนี้

3.2.1 สำนักปลัดเทศบาล

3.2.2 กองหรือส่วนราชการที่เรียกชื่ออย่างอื่น ซึ่งประกอบด้วย

1) ส่วนราชการที่เป็นสำนัก หรือกอง

- (1) การคลัง
- (2) การช่าง
- (3) การสาธารณสุขและสิ่งแวดล้อม
- (4) การศึกษา
- (5) วิชาการและแผน
- (6) การประปา
- (7) การแพทย์
- (8) การช่างสุขาภิบาล
- (9) สวัสดิการสังคม

2) หน่วยงานตรวจสอบภายใน

3.3 อำนาจหน้าที่ของเทศบาล

อำนาจหน้าที่ตามพระราชบัญญัติเทศบาล พ.ศ.2496 แก้ไขเพิ่มเติมถึง (ฉบับที่ 14) พ.ศ.2562 ได้กำหนดอำนาจหน้าที่ของเทศบาลตำบลไว้ เป็น 2 ส่วน ประกอบด้วย มาตรา 50 ภายใต้บังคับแห่งกฎหมายเทศบาลตำบลมีหน้าที่ที่ต้องทำในเขตเทศบาล

เทศบาลมีหน้าที่ 2 ประเภท คือ หน้าที่ที่ต้องทำ และหน้าที่อาจจัดทำในเขตเทศบาล ซึ่งแตกต่างกันไปตามประเภทของเทศบาล ในบทนี้จะขออธิบายเพียงเทศบาลตำบล และเทศบาลเมือง ดังนี้

3.3.1 หน้าที่ที่ต้องทำ

1) เทศบาลตำบล มีหน้าที่ที่ต้องทำในเขตเทศบาล ดังต่อไปนี้

- (1) รักษาความสงบเรียบร้อยของประชาชน
- (2) ให้มีและบำรุงทางบกและทางน้ำ
- (3) รักษาความสะอาดของถนน หรือทางเดิน และที่สาธารณะ รวมทั้ง

การกำจัดมูลฝอยและสิ่งปฏิกูล

- (4) ป้องกันและระงับโรคติดต่อ

- ของท้องถิ่น
- (5) ให้มีเครื่องใช้ในการดับเพลิง
 - (6) ให้ราษฎรได้รับการศึกษาอบรม
 - (7) ส่งเสริมการพัฒนาสตรี เด็ก เยาวชน ผู้สูงอายุ และผู้พิการ
 - (8) บำรุงศิลปะ จารีตประเพณี ภูมิปัญญาท้องถิ่น และวัฒนธรรมอันดี

- (9) หน้าที่อื่นตามที่กฎหมายบัญญัติให้เป็นหน้าที่ของเทศบาล
- 2) เทศบาลเมือง มีหน้าที่ต้องทำเช่นเดียวกับเทศบาลตำบลดังกล่าวข้างต้น และมีหน้าที่เพิ่มเติมอีก ดังนี้

- (1) ให้มีน้ำสะอาด หรือการประปา
- (2) ให้มีโรงฆ่าสัตว์
- (3) ให้มีและบำรุงสถานที่ทำการพิทักษ์ และรักษาคนเจ็บไข้
- (4) ให้มีและบำรุงทางระบายน้ำ
- (5) ให้มีและบำรุงส้วมสาธารณะ
- (6) ให้มีและบำรุงการไฟฟ้าหรือแสงสว่างโดยวิธีอื่น
- (7) ให้มีการดำเนินกิจการโรงรับจำนำหรือสถานสินเชื่อท้องถิ่น

3.3.2 หน้าที่ที่อาจจัดทำ มีดังนี้

- 1) เทศบาลตำบล อาจจัดทำกิจการใด ๆ ในเขตเทศบาล ดังต่อไปนี้
 - (1) ให้มีน้ำสะอาด หรือการประปา
 - (2) ให้มีโรงฆ่าสัตว์
 - (3) ให้มีตลาด ท่าเทียบเรือ และท่าข้าม
 - (4) ให้มีสุสานและฌาปนสถาน
 - (5) บำรุงและส่งเสริมการทำมาหากินของราษฎร
 - (6) ให้มีและบำรุงสถานที่ทำการพิทักษ์รักษาคนเจ็บไข้
 - (7) ให้มีและบำรุงการไฟฟ้าหรือแสงสว่างโดยวิธีอื่น
 - (8) ให้มีและบำรุงทางระบายน้ำ
 - (9) เทศพาณิชย์
- 2) เทศบาลเมือง อาจจัดทำกิจการใด ๆ ในเขตเทศบาล ดังต่อไปนี้
 - (1) ให้มีตลาด ท่าเทียบเรือ และท่าข้าม
 - (2) ให้มีสุสานและฌาปนสถาน

- (3) บำรุงและส่งเสริมการทำมาหากินของราษฎร
- (4) ให้มีและบำรุงการสงเคราะห์มารดาและเด็ก
- (5) ให้มีและบำรุงโรงพยาบาล
- (6) ให้มีการสาธารณสุขการ
- (7) จัดทำกิจการซึ่งจำเป็นเพื่อการสาธารณสุข
- (8) จัดตั้งและบำรุงโรงเรียนอาชีวศึกษา
- (9) ให้มีและบำรุงสถานที่สำหรับการกีฬาและพลศึกษา
- (10) ให้มีและบำรุงสวนสาธารณะ สวนสัตว์ และสถานที่พักผ่อนหย่อนใจ
- (11) ปรับปรุงแหล่งเสื่อมโทรม และรักษาความสะอาดเรียบร้อยของ

ท้องถิ่น

- (12) เทศพาณิชย์

เทศบาลมีอำนาจหน้าที่หลักในการบริการสาธารณะและดูแลแก้ไขปัญหาของประชาชนในเขตเทศบาล อันได้แก่ งานด้านโครงสร้างพื้นฐาน การดูแลรักษาความสะอาดและสุขอนามัย การส่งเสริมอาชีพ การป้องกันและบรรเทาสาธารณภัย เป็นต้น

4. หน้าที่และวัตถุประสงค์ของการปกครองส่วนท้องถิ่น

ท้องถิ่นโดยทั่วไปต้องทำหน้าที่เกี่ยวกับชุมชนและท้องถิ่น เกมและวิลสัน (Game and Wilson. 2011: 6-7 อ้างถึงใน เรื่องวิทย์ เกษสุวรรณ. 2555 : 17-18) ได้รวบรวมเอาไว้ว่าท้องถิ่นมีหน้าที่สำคัญเกี่ยวกับชุมชน 6 ด้าน ได้แก่

4.1 สร้างชุมชน (Building Community) ประกอบด้วย 1) การออกแบบสำรวจ ได้แก่ งานออกแบบ การสำรวจ 2) การก่อสร้าง ได้แก่ งานก่อสร้าง งานควบคุมการก่อสร้าง งานไฟฟ้า ประปา 3) การเคหะ ได้แก่ งานดูแลคนไร้บ้าน การบริหารที่พักอาศัย 4) การบำรุงรักษา ได้แก่ การดูแลทำความสะอาด งานกล้องวงจรปิด และ 5) การเงิน ได้แก่ งานทำบัญชีการเงิน และงานเก็บภาษี

4.2 ดูแลรักษาชุมชน (Caring for Community) ประกอบด้วย 1) การดูแลเด็กและวัยรุ่น ได้แก่ งานดูแลผู้ติดยาเสพติด งานการศึกษาคนออกสถานที่ 2) การดูแลผู้สูงอายุ ได้แก่ งานสถานพยาบาล งานดูแลผู้สูงอายุ ได้แก่ งานสถานพยาบาล งานดูแลผู้สูงอายุ 3) สุขภาพ ได้แก่ งานดูแลผู้ป่วยทางจิต งานรักษาผู้ป่วย 4) สังคมสงเคราะห์ ได้แก่ งานสงเคราะห์ผู้สูงอายุ งานรับบุตรบุญธรรม และ 5) งานสังคมสงเคราะห์อื่น เช่น งานดูแลคนพิการ และการจัดหางาน

4.3 ให้การศึกษาชุมชน (Educating Community) ประกอบด้วยโรงเรียน และการสอนก่อนวัยเรียน ได้แก่ 1) งานรับเลี้ยงเด็ก 2) การให้คำปรึกษาการเลี้ยงเด็ก และ 3) การสอนเด็กพิการ

4.4 ให้ความบันเทิงชุมชน (Entertaining Community) ประกอบด้วย 1) การอำนวยความสะดวก ได้แก่ งานอุปกรณ์กีฬา ที่จอดรถ ศูนย์อาหาร 2) การปฏิบัติระดับล่าง ได้แก่ งานดูแลสระน้ำ การสอนการออกกำลังกาย การดูแลพิพิธภัณฑสถาน และ 3) การพักผ่อนและกีฬา ได้แก่ งานโบราณคดี งานพัฒนาการศึกษา และการท่องเที่ยว

4.5 ปกป้องชุมชน (Protecting Community) ประกอบด้วย 1) ดูแลสิ่งแวดล้อมและอนุรักษ์ ได้แก่ ดูแลสุขนิจจรจัด สถานสถาปนกิจ ต้นไม้ 2) ควบคุมสิ่งแวดล้อม ได้แก่ งานควบคุมแมลง งานควบคุมโรคติดต่อ 3) กำหนดมาตรฐานการค้า ได้แก่ งานตลาด มาตรฐานการค้า 4) การบำรุงรักษาทางหลวง ได้แก่ งานวิศวกรรมจราจร งานตรวจสอบความสว่างของถนน 5) การจัดการของเสีย ได้แก่ จัดเก็บขยะ การนำขยะมาใช้ใหม่ 6) การวางแผนและออกใบอนุญาต ได้แก่ งานควบคุมการพัฒนา การวางแผนการขนส่ง และ 7) การบริการฉุกเฉิน ได้แก่ งานดับเพลิง งานออกตรวจสถานที่เกิดอาชญากรรม

4.6 สนับสนุนชุมชน (Supporting Community) ประกอบด้วย 1) การบริหารและกฎหมาย ได้แก่ คณะกรรมการบริหาร งานทะเบียน งานทนายความ 2) การพัฒนา ได้แก่ งานฟื้นฟูความเสียหาย งานลงทุนภายในท้องถิ่น 3) การเงิน ได้แก่ งานจัดเก็บรายได้ งานตรวจสอบการฉ้อโกง 4) การปฏิบัติระดับล่าง ได้แก่ งานต้อนรับ แพลนเอกสาร บริการและให้คำปรึกษาแก่ผู้มาติดต่อ 5) เทคโนโลยีสารสนเทศ ได้แก่ งานออกแบบกราฟฟิก งานดูแลเว็บไซต์ 6) การตลาด ได้แก่ งานติดต่อทางอินเทอร์เน็ต หนังสือพิมพ์และการประชาสัมพันธ์ และ 7) นโยบาย งานวิจัยและประเมินผล ได้แก่ งานกำหนดนโยบาย งานพัฒนาการมีส่วนร่วม

นอกจากนี้ในส่วนของด้านวัตถุประสงค์ของการปกครองส่วนท้องถิ่นนั้น เรื่องวิทย์ เกษ สุวรรณ (2555 : 18) ยังได้สรุปวัตถุประสงค์ที่สำคัญเอาไว้ 4 ประการ ได้แก่ 1) เพื่อช่วยแบ่งเบาภาระของรัฐบาล เพราะการบริหารประเทศต้องใช้เงินงบประมาณ หากให้รัฐบาลดูแลการบริการชุมชนทั้งหมด อาจไม่มีงบประมาณเพียงพอ แต่ถ้ามีการปกครองส่วนท้องถิ่น ก็จะมีรายได้จากท้องถิ่นบริการชุมชนและสร้างความเจริญให้กับท้องถิ่นได้ ซึ่งนอกจากจะแบ่งเบาภาระรัฐบาลด้านการบริการและงบประมาณแล้ว ยังรวมถึงด้านอื่นด้วย เช่น การบริหารทรัพยากรบุคคลและเวลาในการทำงาน 2) เพื่อสนองตอบต่อความต้องการของประชาชนในท้องถิ่นอย่างแท้จริง เพราะประชาชนแต่ละแห่งย่อมมีความต้องการแตกต่างกัน รัฐบาลต้องรับผิดชอบต่อการบริหารประเทศโดยรวมและอาจไม่รู้จักความต้องการที่แท้จริงของประชาชนเมื่อเทียบกับท้องถิ่นที่เป็นคนท้องถิ่น และได้รับเลือกตั้งมาจากประชาชนในท้องถิ่น 3) เพื่อความประหยัด ท้องถิ่นสามารถหารายได้เอง เช่น เก็บภาษีค่าธรรมเนียมหรือรายได้อื่น ซึ่งเป็นวิธีหารายได้จากท้องถิ่นมาบริหาร ทำให้ประหยัดงบประมาณที่รัฐบาลจะต้องให้แก่ท้องถิ่น แม้รัฐบาลต้องจัดสรรงบประมาณอุดหนุนแต่ก็ไม่ใช่ว่าทั้งหมดทั้งจำนวนและต้องมีการกำหนดเกณฑ์ในการจัดสรรงบประมาณที่

สมเหตุสมผล และ 4) เพื่อให้เป็นแหล่งให้การศึกษาการปกครองในระบอบประชาธิปไตยแก่ประชาชน เพราะการปกครองท้องถิ่นมาจากการเลือกตั้งโดยตรงจากประชาชนและต้องเปิดโอกาสให้ประชาชนมีส่วนร่วมบริหารและกำหนดนโยบาย คนในท้องถิ่นจึงมีโอกาสเข้าไปเป็นผู้บริหาร เป็นสภาท้องถิ่น และเป็นผู้ผลักดันนโยบายหรือควบคุมการดำเนินการของท้องถิ่น ซึ่งเป็นพื้นฐานของการปกครองในระบอบประชาธิปไตยและเป็นพื้นฐานของการพัฒนาเศรษฐกิจสังคมและการเมือง

ปัจจุบันจังหวัดสุรินทร์ มีเทศบาลตำบล จำนวน 27 แห่ง เทศบาลเมือง 1 แห่ง องค์การบริหารส่วนจังหวัด 1 แห่ง และองค์การบริหารส่วนตำบล 144 แห่ง (ข้อมูล ณ วันที่ 10 มีนาคม 2563) (กรมส่งเสริมการปกครองท้องถิ่น. 2563) ซึ่งเป็นหน่วยงานที่มีความสำคัญอย่างยิ่งต่อชีวิตความเป็นอยู่ของประชาชน เป็นการปกครองระดับล่างที่มีบทบาทใกล้ชิดกับประชาชน เป็นผู้คุ้มครองดูแล แก้ไขปัญหา และสนองความต้องการของประชาชนในท้องถิ่น นำบริการสาธารณะต่าง ๆ เข้ามาสู่ประชาชน ซึ่งเป็นจุดเริ่มต้นของการพัฒนาชีวิตความเป็นอยู่ของประชาชนและการสร้างสรรค์ความเจริญในท้องถิ่น

แนวคิดเกี่ยวกับการให้บริการภาครัฐ

การบริการเป็นกิจกรรมหรือกระบวนการดำเนินการอย่างใดอย่างหนึ่งของบุคคลหรือองค์การ ที่สามารถจะสนองตอบต่อความต้องการของบุคคลอื่นตามที่คาดหวังและทำให้เกิดความพึงพอใจต่อสิ่งที่ได้รับ ซึ่ง รังสรรค์ ประเสริฐศรี (2557 : 6, 26-28, 34) ได้อธิบายถึง ความสำคัญของการบริการและการให้บริการ บทบาทของเจ้าหน้าที่ของรัฐที่พึงให้บริการแก่ประชาชน ปัจจัยของการวัดคุณภาพ ของงาน ให้บริการภาครัฐ และหลักการให้บริการภาครัฐที่ดี ดังรายละเอียดต่อไปนี้

1. ความสำคัญของการบริการและการให้บริการ

ในการจัดบริการทั้งองค์กรภาครัฐและภาคเอกชนจะเกี่ยวข้องกับคน 2 กลุ่ม ได้แก่ กลุ่มผู้รับบริการหรือกลุ่มผู้บริโภค และกลุ่มผู้ให้บริการหรือกลุ่มผู้ประกอบการหรือกลุ่มปฏิบัติงานบริการ ดังนั้น ความสำคัญของการบริการและการให้บริการ รังสรรค์ ประเสริฐศรี (2557 : 6) ได้แบ่งออกเป็น 2 ประเด็น ดังนี้

1.1 ความสำคัญต่อผู้รับบริการ ผู้บริโภคสมัยใหม่มีความต้องการใช้บริการต่าง ๆ หลากหลายมากขึ้น จากการเปลี่ยนแปลงรูปแบบการดำเนินชีวิตที่ต้องรีบเร่งและแข่งขันตลอดเวลา ทั้งในด้านการดำรงชีวิตและการทำงานอาชีพ ทำให้จำเป็นต้องพึ่งพาผู้อื่นช่วยเหลือจัดการเรื่องต่าง ๆ ให้สำเร็จลุล่วงไป เพื่อให้สามารถดำเนินชีวิตได้อย่างมีความสุข กล่าวคือ 1) ช่วยตอบสนองความต้องการส่วนบุคคล เนื่องจากการบริการที่พบเห็นในขณะนี้มีอยู่มากมาย ซึ่งสามารถให้บริการที่ตอบสนองความต้องการของผู้รับบริการทั้งด้านร่างกาย อารมณ์ สังคม สติปัญญา และจิตใจ ผู้รับบริการจึงจำเป็นต้องศึกษามาตรฐานของธุรกิจบริการแต่ละประเภท

และเปรียบเทียบคุณภาพการบริการที่ตรงกับความต้องการให้มากที่สุด เพื่อให้รับบริการที่ตนเองพอใจตาม วัตถุประสงค์ของแต่ละบุคคล และ 2) ช่วยเสริมสร้างคุณภาพชีวิต เนื่องจากหากผู้รับบริการได้รับการบริการที่ตรงกับ ความคาดหวังก็จะเกิดความรู้สึกที่ดีต่อการบริการนั้น ซึ่งประสิทธิภาพของการให้บริการที่มีคุณภาพย่อม ทำให้ผู้รับบริการเกิดความประทับใจและมีความสุข ทั้งนี้การให้บริการที่เป็นที่ต้องการของผู้รับบริการจะต้อง ไม่ยุ่งยาก อำนวยความสะดวกสบายและสนองตอบต่อสิ่งที่ผู้รับบริการต้องการได้อย่างแท้จริง

1.2 ความสำคัญต่อผู้ให้บริการ แบ่งได้เป็น 2 ลักษณะ คือ 1) ความสำคัญต่อหน่วยงานของผู้ ให้บริการ ไม่ว่าจะภาครัฐหรือเอกชนจะต้องปรับกลยุทธ์มาให้ความสนใจเป็นพิเศษกับการบริการต่าง ๆ ทั้งที่ เกี่ยวข้องกับตัวสินค้าและการบริการโดยตรงมากขึ้น เพื่อให้การดำเนินกิจการบริการประสบความสำเร็จเกิด ประโยชน์ต่อหน่วยงานของผู้ให้บริการในด้านภาพลักษณ์ที่ดี ตลอดจนความรัก ความห่วงหาพัน และพร้อม เปรียงที่จะสร้างงานบริการที่ดีให้แก่หน่วยงานได้ เช่น งานให้บริการของโรงพยาบาลต่าง ๆ ถ้าโรงพยาบาล ให้บริการที่ดี รวดเร็ว ตรวจรักษาคนไข้อย่างดี ใช้อาหาร คนไข้หายป่วยเร็ว โรงพยาบาลนั้นก็จะมีภาพลักษณ์ ที่ดีได้รับการชมเชย ซึ่งจะส่งผลทำให้ผู้ปฏิบัติงานในโรงพยาบาลแห่งนั้นได้รับการชมเชยไปด้วย 2) ความสำคัญต่อผู้ปฏิบัติงานบริการ ซึ่งการปฏิบัติงานบริการถือเป็นอาชีพสำคัญอาชีพหนึ่ง ซึ่งสร้างความ มั่นคงให้แก่ผู้ปฏิบัติงานโดยตรง ไม่ว่าจะภาครัฐหรือเอกชนก็ตาม งานบริการครอบคลุมกว้างขวาง เช่น งานของพนักงานในบริษัทธุรกิจเอกชน งานของข้าราชการต่าง ๆ เป็นต้น

ดังนั้นบริการจึงนับว่าเป็นกิจกรรมที่มีความสำคัญที่เอื้อประโยชน์ต่อสังคมเป็นอย่างมาก ทั้งใน ด้านการดำเนินชีวิตของผู้รับบริการและผู้ให้บริการแล้ว ยังมีความสำคัญต่อหน่วยงาน องค์กรที่เกี่ยวข้องและ ประเทศในท้ายที่สุดด้วย

2. บทบาทของเจ้าหน้าที่ของรัฐที่พึงให้บริการแก่ประชาชน

รังสรรค์ ประเสริฐศรี (2557 : 26-27) ได้นำเสนอว่าเจ้าหน้าที่ของรัฐควรดำเนินการตาม คุณลักษณะ 7 ประการของการบริการที่ดี ซึ่งคำว่า “บริการ” ตรงกับภาษาอังกฤษว่า “SERVICE” ดังนี้

S = Smiling & Sympathy นั่นคือ เจ้าหน้าที่ของรัฐทุกคนพึงยิ้มแย้มและเอาใจเขามาใส่ใจ เรา เห็นอกเห็นใจต่อความลำบากยุ่งยากของผู้มารับบริการ

E = Early Response นั่นคือ เจ้าหน้าที่ของรัฐทุกคนควรตอบสนองต่อความประสงค์จากผู้มา รับบริการอย่างรวดเร็วทันใจ โดยไม่ต้องให้เอ่ยปากเรียกร้อง

R = Respectful นั่นคือ เจ้าหน้าที่ของรัฐทุกคนควรแสดงออกถึงความนับถือให้เกียรติผู้มารับ บริการ

V = Voluntariness Manner นั่นคือ เจ้าหน้าที่ของรัฐทุกคนควรให้บริการที่ทำอย่างสมัครใจ เต็มใจ และเอื้ออาทรด้วยความมีน้ำใจ

I = Image Enhancing นั่นคือ เจ้าหน้าที่ของรัฐทุกคนควรรักษาภาพลักษณ์ของผู้ใช้บริการ และภาพลักษณ์ขององค์การหน่วยราชการของตนด้วย

C = Courtesy นั่นคือ เจ้าหน้าที่ของรัฐทุกคนพึงแสดงความอ่อนน้อม อ่อนโยน สุภาพ มีมรรยาทดีต่อผู้มาขอรับบริการ

E = Enthusiasm นั่นคือ เจ้าหน้าที่ของรัฐทุกคนควรแสดงความกระฉับกระเฉง กระตือรือร้น ขณะบริการและให้บริการมากกว่าที่ผู้รับบริการคาดหวังเอาไว้

จากบทบาทข้างต้น เจ้าหน้าที่ของรัฐควรนำไปใช้ให้บริการแก่ประชาชน ซึ่งการบริการมีทั้งที่เป็น การให้บริการประชาชนโดยตรง และให้บริการในหน่วยงานของตนเอง การบริการไม่ใช่เรื่องที่ยุ้งยาก ไม่ต้องลงทุนซื้อหา แต่เป็นสิ่งที่อยู่ในตัวเราทุกคน เพราะเป็นคุณสมบัติขั้นพื้นฐานของการเป็นเจ้าหน้าที่ของรัฐ ซึ่งการให้บริการประชาชน อาจจะไม่จำเป็นที่จะต้องให้ประชาชนเป็นผู้เดินเข้ามารับบริการ แต่ส่วนราชการสามารถให้บริการในเชิงรุกได้ เช่น กรมสรรพากรไปให้บริการจัดเก็บภาษีนอกพื้นที่ เป็นต้น ในส่วนของการให้บริการภาครัฐยุคใหม่ จะต้องให้บริการที่สอดคล้องกับความต้องการของประชาชนพร้อมที่จะบริการประชาชนด้วยใจ เพื่อให้ประชาชนได้รับความพึงพอใจ และมีคุณภาพชีวิตที่ดีขึ้น มิใช่ให้บริการเพียงเพราะว่ามีระเบียบ ข้อบังคับ กำหนดไว้เท่านั้น

3. ปัจจัยของการวัดคุณภาพของงานให้บริการภาครัฐ

การให้บริการแก่ประชาชนจำเป็นต้องวัดคุณภาพของงานการให้บริการด้วย เพื่อนำไปปรับปรุงแก้ไขต่อไป ทั้งนี้เพราะการให้บริการแบบเดียวกัน ด้วยผู้ปฏิบัติงานคนเดียวกัน อาจได้รับการประเมินจากผู้รับบริการคนหนึ่งว่าดีเป็นที่พอใจ แต่กับผู้รับบริการอีกคนอาจได้รับคำตำหนิว่ายังไม่เป็นที่พอใจ อย่างไรก็ตามได้มีผู้ศึกษาวิจัยเกี่ยวกับคุณภาพของงานบริการว่า ปัจจัยที่อาจใช้เป็น ตัวตัดสินคุณภาพของบริการ โดยวัดจากผู้รับบริการมี 10 ปัจจัย (รังสรรค์ ประเสริฐศรี. 2557 : 28) คือ

3.1 ความเชื่อถือได้ในคุณลักษณะหรือมาตรฐานการให้บริการ (Reliability) นั่นคือ ชื่อเสียงภาพลักษณ์ของหน่วยงานที่รักษาไว้อย่างดี จนเกิดความเชื่อถือว่า การให้บริการได้มาตรฐาน อาจเป็นการวัดในเรื่องเวลาว่าจะไม่เสียเวลามาก เช่น กองหนังสือเดินทางของกระทรวงต่างประเทศที่ทำให้ประชาชนเชื่อถือในมาตรฐานของเวลาว่าการยื่นขอหนังสือเดินทางจะใช้เวลากี่วัน

3.2 การตอบสนองต่อความต้องการ หรือความรู้สึกของผู้รับบริการว่าเศร้าโศกเสียใจ ผิดหวัง หดหู่ อยากได้ยินได้พบเห็นในเรื่องใด (Responsiveness) เช่น หน่วยบรรเทาสาธารณภัยเร่งออกไปบรรเทาทุกข์โดยมุ่งเน้นความต้องการพื้นฐานเร่งด่วน

3.3 ความสามารถด้านสมรรถนะในการให้บริการอย่างรอบรู้ ถูกต้องเหมาะสม และเชี่ยวชาญชำนาญงานรู้จริง (Competence) เช่น การให้บริการของแพทย์ตามสถานพยาบาลของรัฐบาล โดยเฉพาะโรงพยาบาลที่มีการเรียนการสอนเป็นคณะแพทยศาสตร์

3.4 การเข้าถึงได้ง่าย การให้บริการอย่างไม่ยุ่งยาก ไม่มีพิธีรีตองเป็นเจ้าของคนหมู่นาย (Access) เช่น สถานีตำรวจที่มีร้อยเวรนั่งประจำ พร้อมจะให้บริการรับเรื่องราวร้องทุกข์ของประชาชนตลอดเวลา 24 ชั่วโมง

3.5 ความสุภาพ เคารพบนอบ อ่อนน้อม ให้เกียรติ มีมารยาทที่ดีของผู้ให้บริการไม่ว่าจะทักทายหรือแสดงกริยาใด ๆ (Courtesy) เช่น ตำรวจจราจรในบางท้องที่ ซึ่งเมื่อจำเป็นต้องจับกุมผู้ทำผิดกฎจราจร ก็จะทำ ความเคารพทักทาย กล่าวคำสวัสดีก่อน

3.6 ความสามารถและสมบุรณ์ในการสื่อความและสัมพันธ์กับผู้รับบริการ (Communication) ทำให้ประชาชนทราบ เข้าใจ และได้รับคำตอบในข้อสงสัยหรือความไม่เข้าใจต่าง ๆ ได้อย่างกระจ่างชัด เช่น บางหน่วยราชการมีฝ่ายประชาสัมพันธ์คอยบอกอธิบายกับประชาชนผู้มาติดต่อได้ว่า เรื่องใดควรไปติดต่อกับใคร อยู่ที่ใด เมื่อไร มีเอกสารสำคัญใดบ้างต้องใช้ในการดำเนินการ

3.7 ความเชื่อถือได้ (Creditability) ความน่าเคารพนับถือของผู้ให้บริการ เช่น ผู้พิพากษาตามศาล สถิติยุติธรรม มีภาพลักษณ์สำคัญคือ ความซื่อสัตย์ยุติธรรม ประชาชนยึดเหนี่ยวเป็นที่พึ่งได้

3.8 ความมั่นคงปลอดภัย ความอบอุ่นใจ สบายใจของประชาชนผู้ได้รับบริการ (Security) โดยเฉพาะในขณะบริการอยู่ เช่น เมื่อเหตุการณ์ร้ายรถชนกัน หรือทะเลาะวิวาทกัน เมื่อตำรวจเข้ามาในที่เกิดเหตุ ความรู้สึกของประชาชนจะอบอุ่นใจว่าจะมีผู้มาดูแลไกล่เกลี่ย

3.9 ความเข้าใจอกเข้าใจประชาชนผู้มารับบริการเอาใจเขามาใส่ใจเรา (Customer Understanding) เช่น แพทย์ พยาบาลตามหน่วยสาธารณสุขหรือโรงพยาบาลต่างจังหวัดที่มีประชาชนผู้ยากไร้มารับบริการ ผู้ให้บริการจะนึกถึงความทุกข์ยาก ความขาดแคลน มีการผ่อนปรนให้ญาติมาปูเสื่อนอน เฝ้าไข้ได้เมื่อจำเป็น

3.10 ส่วนที่สัมผัสได้ รับรู้ได้ทางกายภาพของปัจจัยการให้บริการ (Tangibles) เช่น สถานที่ทำงานของหน่วยราชการที่ให้บริการต้องสว่างาม ดูแลรักษาความสะอาดอย่างดี บริเวณโดยรวมปลูกต้นไม้ใบหญ้าไว้ว่าชื่นชม แสดงถึงความเอาใจใส่ของผู้บริหารในหน่วยงานให้บริการนั้น หรือเครื่องมือเครื่องใช้ทันสมัย ก้าวทันเทคโนโลยีของโลก

จากที่กล่าวมาจะเห็นได้ว่า คุณภาพของบริการไม่เน้นเพียงผลของการบริการ แต่เน้นความนึกคิดภาพลักษณ์ในอดีต การสัมผัสและการรับรู้ในการได้รับบริการในปัจจุบัน สิ่งที่เกี่ยวข้องกับคุณภาพของคนสถานที่ กริยาท่าทาง ความรู้ความสามารถ และความตั้งใจจริง โอบอ้อมเอื้ออาทรใน การให้บริการด้วย

4. หลักการให้บริการภาครัฐที่ดี

คุณภาพของการให้บริการในความรู้สึกของผู้รับบริการ จะเป็นผลมาจากการเปรียบเทียบความคาดหวังก่อนได้รับการบริการกับเมื่อได้รับการบริการจริงที่เกิดขึ้น ถ้าผลการให้บริการตรงตามคาดหวังถือว่าการให้บริการอยู่ในระดับพึงพอใจ แต่ถ้าผลการให้บริการเกินความคาดหวังถือว่าการให้บริการที่ดีทำให้ผู้รับบริการเกิดความพึงพอใจและประทับใจ ดังนั้น การดำเนินงานการบริการภาครัฐจึงควรอาศัยบทบาทของเจ้าหน้าที่ของรัฐที่พึงให้บริการแก่ประชาชน เป็นแนวทางในการสร้างหลักการให้บริการภาครัฐที่ดี 7 ประการ (รังสรรค์ ประเสริฐศรี. 2557 : 34) ดังนี้

4.1 สร้างความพึงพอใจให้แก่ผู้รับบริการ (Satisfaction) การให้บริการที่ดีต้องมีเป้าหมายอยู่ที่ผู้รับบริการเป็นหลักสำคัญ โดยผู้ให้บริการจะต้องถือเป็นหน้าที่โดยตรงที่จะต้องพยายามกระทำอย่างใดอย่างหนึ่ง ให้ผู้รับบริการเกิดความพึงพอใจให้มากที่สุดเท่าที่จะทำได้ เพราะผู้รับบริการจะต้องมีจุดมุ่งหมายของการมารับบริการและคาดหวังให้มีการตอบสนองความต้องการนั้น หากผู้ให้บริการสามารถรู้เท่าทันหรือรับรู้ความต้องการของผู้รับบริการ และสามารถแสดงพฤติกรรมที่สนองการบริการได้ตรงกันพอดี ผู้รับบริการย่อมเกิดความพึงพอใจและมีความรู้สึกที่ดีต่อการบริการดังกล่าว การสร้างความพึงพอใจ ได้แก่ การเป็นผู้มีจิตสำนึกของการให้บริการ รวมทั้งการมีความรู้ ความสามารถ เจตคติ ตลอดจนบุคลิกภาพที่เหมาะสมกับงานบริการ นอกจากนี้สภาพแวดล้อมและบรรยากาศของการบริการที่ดีก็เป็นอีกปัจจัยที่มีควรละเลย การจัดสภาพแวดล้อมของสถานที่ให้บริการให้สะอาด เป็นระเบียบเรียบร้อย สะดวกสบาย สวยงาม และมีอุปกรณ์เครื่องใช้ที่ทันสมัยสำหรับให้บริการแก่ผู้มารับบริการ รวมทั้งบุคลากรผู้ปฏิบัติงานบริการ จะช่วยเสริมสร้างบรรยากาศของการบริการที่สร้างความรู้สึกที่ดีและความพึงพอใจของการบริการทุกระดับ

4.2 สร้างความคาดหวังของผู้รับบริการให้เป็นจริง (Expectation) เมื่อผู้รับบริการมาติดต่อก็มักจะคาดหวังที่จะได้รับการบริการอย่างใดอย่างหนึ่ง ซึ่งผู้ให้บริการจำเป็นต้องรับรู้และเรียนรู้เกี่ยวกับความคาดหวังพื้นฐาน และรู้จักสำรวจความคาดหวังเฉพาะของผู้รับบริการ เพื่อเสนอบริการที่ตรงกับความคาดหวัง ซึ่งจะทำให้ผู้รับบริการเกิดความพึงพอใจหรืออาจเกิดความประทับใจขึ้นได้ หากการบริการนั้นเกินความคาดหวังที่มีอยู่ เป็นที่ยอมรับว่าผู้รับบริการมักจะคาดหวังการบริการที่รวดเร็วทันใจ มีประสิทธิภาพ และแสดงออกด้วยอัธยาศัยไมตรีที่ดีงาม ทั้งนี้สิ่งที่คาดหวังไว้นั้นจะแตกต่างกันแปรไปตามลักษณะของงานบริการ เช่น ความคาดหวังของคนที่รอให้แพทย์มาตรวจเช็คอาการป่วย ย่อมแตกต่างจากการคาดหวังของวัยรุ่นที่ยืนรอเข้าแถวเพื่อซื้อตั๋วการแสดงละครเพราะคนใช้รู้สึกไม่สบายก็จะคาดหวังให้ได้รับการบริการที่รวดเร็ว และเอาใจใส่เป็นพิเศษ

4.3 เตรียมความพร้อมในการให้บริการ (Readiness) ประสิทธิภาพของการบริการ ย่อมขึ้นอยู่กับความพร้อมที่จะให้บริการในสิ่งที่ผู้รับบริการต้องการภายในเวลา และด้วยรูปแบบที่เป็นที่ต้องการ ความ

ต้องการของบุคคลเป็นเรื่องที่ซับซ้อน และไม่อาจกำหนดตายตัวได้ เพราะความต้องการของแต่ละบุคคลจะแตกต่างกันตามธรรมชาติ ทั้งยังแปรเปลี่ยนไปได้ทุกขณะตามสถานการณ์ที่เกิดขึ้น หน่วยบริการหรือธุรกิจบริการจำเป็นต้องตรวจสอบดูแลให้บุคลากร รวมทั้งอุปกรณ์เครื่องใช้ต่าง ๆ ให้มีความพร้อมอยู่ตลอดเวลาในอันที่สนองบริการได้อย่างฉับพลันและทันใจ ก็จะทำให้ผู้รับบริการพอใจและรู้สึกประทับใจ

4.4 สร้างความมีคุณค่าของการบริการ (Value) คุณภาพของการให้บริการที่ตรงไปตรงมา ไม่เอาเปรียบผู้รับบริการด้วยความพยายามที่จะทำให้ชอบและถูกใจกับบริการที่ได้รับ ย่อมแสดงถึงคุณค่าของการบริการที่คุ้มค่าสำหรับผู้รับบริการ คุณค่าของการบริการขึ้นอยู่กับสิ่งที่ผู้รับบริการได้รับ และเกิดความรู้สึกประทับใจ เช่น ผู้รับบริการเข้าไปติดต่อราชการในหน่วยงานหนึ่ง เจ้าหน้าที่ได้ให้การต้อนรับด้วยความสุภาพ รับเรื่องราวแล้วรีบดำเนินการทันที ไม่ต้องรอนาน ผลการรับบริการ ถูกต้องเรียบร้อย และโปร่งใส ประกอบกับหน่วยงานนั้นได้จัดสถานที่ให้นั่งรออย่างสะอาด สะอาด และมีบรรยากาศที่ดี ผู้รับบริการย่อมพึงพอใจ และอยากจะทำกลับมาขอรับบริการอีก

4.5 ให้ความสนใจต่อการบริการ (Interest) การให้ความสนใจอย่างจริงใจต่อทุกคน ทุกระดับ อย่างยุติธรรมหรือการให้บริการเท่าเทียมกัน นับเป็นหลักการของการให้บริการที่สำคัญที่สุดไม่ว่าจะเป็นใครก็ตาม เขาต้องการได้รับบริการที่ดีด้วยกันทั้งสิ้น ผู้ให้บริการจึงจำเป็นต้องให้ความสนใจต่อผู้รับบริการที่เข้ามาติดต่อโดยเสมอภาคกัน การเอาอกเอาใจเฉพาะคนย่อมทำให้ผู้อื่นรับรู้ถึงการปฏิบัติที่แตกต่างกันนี้ไม่พอใจได้

4.6 สร้างความมีไมตรีจิตในการบริการ (Courtesy) การต้อนรับด้วยใบหน้าที่ยิ้มแย้มแจ่มใส และท่าทีที่สุภาพอ่อนโยนของผู้ให้บริการ แสดงถึงอธยาศัยของความเป็นมิตรและบรรยากาศของการบริการที่อบอุ่นและเป็นกันเอง จะส่งผลให้ผู้รับบริการเกิดความรู้สึกที่ดีและประทับใจต่อการบริการที่ได้รับ คุณสมบัติของผู้ให้บริการและพฤติกรรมบริการที่ดี จึงเป็นปัจจัยสำคัญในการให้บริการด้วยไมตรีจิต ทั้งนี้ผู้ให้บริการจะต้องมีบุคลิกภาพสง่างาม มีชีวิตชีวา ยิ้มแย้มแจ่มใส พุดจาสุภาพอ่อนโยน รู้จักค้นหาความต้องการของผู้รับบริการ มีทักษะและจิตสำนึกของการให้บริการ

4.7 ความมีประสิทธิภาพของการดำเนินงานบริการ (Efficiency) ความสำเร็จของการบริการขึ้นอยู่กับบริการอย่างเป็นระบบที่มีขั้นตอนที่ชัดเจน เนื่องจากการบริการเป็นงานที่เกี่ยวข้องระหว่างคนกับคน การกำหนด “ปรัชญาการบริการ” (Service Theme) หรือแผนในการให้บริการ และการพัฒนากลยุทธ์การบริหารเพื่อให้การบริการที่มีคุณภาพสม่ำเสมอ ย่อมแสดงให้เห็นถึงประสิทธิภาพของการบริการ ซึ่งเริ่มต้นจากการวิเคราะห์วิจัยความต้องการปฏิกิริยาตอบสนอง และความประทับใจของผู้รับบริการ นำมากำหนดเป้าหมายของการบริการ รวมทั้งรูปแบบและปัจจัยพื้นฐานของการบริการที่สอดคล้องกับความต้องการของผู้รับบริการ โดยให้ความสำคัญกับบุคลากรที่ปฏิบัติงานบริการทุกฝ่าย ซึ่งมีบทบาทรับผิดชอบ

งานบริการที่ตนเองถนัด และมีอำนาจในการตัดสินใจขณะปฏิบัติงาน การตรวจสอบและปรับปรุงการดำเนินงานบริการอย่างสม่ำเสมอให้เป็นไปตามเกณฑ์ และความคาดหวังของผู้รับบริการ ตลอดจนการฝึกอบรมบุคลากรผู้ปฏิบัติงานบริการให้สามารถปฏิบัติงานในหน้าที่ได้มาตรฐานคุณภาพของงานบริการสม่ำเสมอ

5. ตัวอย่างคุณภาพการให้บริการของภาครัฐไทย

การปรับสมดุลและพัฒนาระบบการบริหารจัดการภาครัฐเป็นทั้งเป้าหมายและเครื่องมือกลไกในการรองรับการขับเคลื่อนของยุทธศาสตร์ชาติด้านอื่น ๆ ให้สามารถดำเนินการจนบรรลุเป้าหมายและวิสัยทัศน์ที่วางไว้ ดังนั้นแผนแม่บทภายใต้ยุทธศาสตร์ชาติ ประเด็น การบริการประชาชนและประสิทธิภาพภาครัฐ จึงมุ่งเน้นพัฒนาระบบการบริหารจัดการภาครัฐให้มีความทันสมัย ภาครัฐมีขนาดเหมาะสมกับภารกิจ มีสมรรถนะสูงตอบสนองปัญหาความต้องการของประชาชนและสนับสนุนให้ประเทศไทย 4.0 ที่สามารถก้าวทันความเปลี่ยนแปลงและพัฒนาได้อย่างยั่งยืน ด้วยหลักการ “ภาครัฐของประชาชน เพื่อประชาชนและประโยชน์ส่วนรวม”

ทั้งนี้เพื่อให้เป็นไปตามหลักการข้างต้น แผนแม่บทภายใต้ยุทธศาสตร์ชาติฉบับนี้จึงให้ความสำคัญกับความพึงพอใจของประชาชนในคุณภาพการให้บริการของภาครัฐ ซึ่งจะต้องมีไม่น้อยกว่าร้อยละ 90 ภายในช่วงปี พ.ศ. 2561 - 2580 โดยจากการประเมินความพึงพอใจของประชาชนในปี พ.ศ. 2561 พบว่า ประชาชนชาวไทยมีความพึงพอใจต่อการให้บริการของภาครัฐร้อยละ 84 ซึ่งพิจารณาจากสองปัจจัยหลัก ได้แก่ ความพึงพอใจด้านกระบวนการขั้นตอนในการให้บริการ และเจ้าหน้าที่ผู้ให้บริการ อย่างไรก็ตาม จะมีการปรับปรุงปัจจัยที่เกี่ยวข้องกับการให้บริการของภาครัฐ เพื่อให้สามารถสะท้อนความพึงพอใจของประชาชนได้อย่างแท้จริงและครอบคลุม และเพื่อให้ภาครัฐมีประสิทธิภาพเทียบเท่ามาตรฐานสากล เป็นที่ยอมรับในเวทีโลก ซึ่งสามารถสะท้อนได้จากดัชนีรัฐบาลอิเล็กทรอนิกส์ในการจัดลำดับของ UN ที่กำหนดให้ประเทศไทยจะต้องได้รับการจัดอันดับให้อยู่ใน 1 ใน 10 ของโลก ภายในช่วงปี 2561 – 2580 ปรับปรุงดีขึ้นจากอันดับ 73 จาก 193 ประเทศทั่วโลกในปี 2561

เพื่อให้เป้าหมายข้างต้นเกิดขึ้นได้อย่างเป็นรูปธรรม แผนแม่บทภายใต้ยุทธศาสตร์ชาติ ประเด็นการบริการประชาชนและประสิทธิภาพภาครัฐ จึงมุ่งเน้นพัฒนาการให้บริการของรัฐให้มีประสิทธิภาพ มีคุณภาพเป็นที่ยอมรับของผู้ใช้บริการ และเป็นการพัฒนาแบบครอบคลุมทั่วถึง บูรณาการไว้รอยต่อ โดยให้ความสำคัญกับการพัฒนาบริการดิจิทัล ดำเนินการพัฒนาระบบอำนวยความสะดวกในการบริการภาครัฐ เพื่อให้ประชาชนและผู้รับบริการทุกกลุ่มสามารถเข้าถึงได้โดยง่าย สะดวก รวดเร็ว โปร่งใส หลากหลายช่องทาง ตรวจสอบได้ไม่มีข้อจำกัดของเวลา พื้นที่ และกลุ่มคน รวมทั้งนำนวัตกรรม

เทคโนโลยีดิจิทัลมาประยุกต์ใช้เพื่อเพิ่มประสิทธิภาพลดค่าใช้จ่ายของประชาชน ประกอบไปด้วย 5 แผนย่อย ได้แก่

1) การพัฒนาบริการประชาชน เน้นการให้บริการภาครัฐที่สามารถอำนวยความสะดวกให้กับประชาชนได้อย่างรวดเร็ว โปร่งใส ให้เป็นภาครัฐของประชาชน เพื่อประชาชน ซึ่งจะทำให้เกิดการนำเทคโนโลยีดิจิทัลและนวัตกรรมมาประยุกต์ใช้ในการให้บริการประชาชน

2) การบริหารจัดการการเงินการคลัง เน้นการบูรณาการเชื่อมโยงภาครัฐ เพื่อให้เกิดประโยชน์สูงสุดของการใช้งบประมาณ การจัดการรายได้รายจ่ายอย่างมีประสิทธิภาพ คุ่มค่าและประหยัดที่จะก่อให้เกิดการพัฒนาประเทศที่เป็นไปในทิศทางเดียวกันอย่างมีจุดมุ่งหมาย

3) การปรับสมดุลภาครัฐ เน้นการให้ภาคส่วนอื่น ๆ อาทิภาคประชาชน ภาคเอกชน หรือประชารัฐโมเดลสามารถเข้ามาแบ่งเบาภาระในการแก้ไขและตอบสนองความต้องการของตัวเองในพื้นที่ ส่งผลให้ภาครัฐมีขนาดที่เหมาะสม และทุกภาคส่วนมีส่วนร่วมในการตัดสินใจเพื่อก่อให้เกิดบริการสาธารณะเพื่อประชาชน

4) การพัฒนาระบบบริหารงานภาครัฐ เน้นการพัฒนาระบบฐานข้อมูลภาครัฐและการนำเทคโนโลยีดิจิทัลมาประยุกต์ใช้เพื่อประโยชน์ในการบริหารการตัดสินใจและการบริการที่เป็นเลิศ รวมทั้งการเปิดโอกาสให้เอกชน ประชาชน เข้าถึงข้อมูลข่าวสารภาครัฐ เพื่อเพิ่มโอกาสในการแข่งขันและประโยชน์ในการใช้ชีวิตให้วิธีการทำงานของหน่วยงานราชการเป็นไปอย่างมีประสิทธิภาพ

5) การสร้างและพัฒนาบุคลากรภาครัฐ เน้นการสร้างและพัฒนาบุคลากรภาครัฐให้เป็นคนดี มีคุณธรรม จริยธรรม มีจิตสำนึก และเป็นคนเก่ง มีความรู้ความสามารถในการทำงานรับใช้ประเทศชาติและประชาชน

คุณภาพการให้บริการของหน่วยงานภาครัฐ จัดได้ว่าเป็นเรื่องหรือแนวคิดใหม่ที่หน่วยงานภาครัฐจะต้องดำเนินการตามกรอบและบริบทของการปฏิรูประบบบริหารภาครัฐของไทย และข้อกำหนดจากบทบัญญัติของกฎหมายหลายฉบับ อาทิ กฎหมายว่าด้วยระเบียบบริหารราชการแผ่นดิน กฎหมายว่าด้วยการปรับปรุงส่วนราชการ และพระราชกฤษฎีกาว่าด้วยหลักเกณฑ์และวิธีการบริหารกิจการบ้านเมืองที่ดี เป็นต้น ประกอบกับการนำแนวคิดของการบริหารงานราชการแบบมุ่งผลสัมฤทธิ์ (Result-based Management) ได้ทำให้หน่วยงานราชการต่าง ๆ มุ่งกำหนดเป้าประสงค์หลักเชิงยุทธศาสตร์ (Strategic Core Objective) ในการจัดบริการประชาชนทุกระดับเพื่อให้เกิดความพึงพอใจในคุณภาพการให้บริการของหน่วยงานภาครัฐ อันเป็นไปตามเจตนารมณ์ในการพัฒนาระบบราชการในเชิงการจัดระบบบริหารราชการแผ่นดินที่เน้นความมีประสิทธิภาพ สามารถตอบสนองความต้องการของประชาชนได้อย่างแท้จริง โดยเฉพาะอย่างยิ่งตามบทบัญญัติที่ระบุไว้ในพระราชกฤษฎีกาว่าด้วยหลักเกณฑ์และวิธีการบริหารกิจการบ้านเมืองที่ดี พ.ศ.2546

ซึ่งความสำคัญของเรื่องคุณภาพในการให้บริการ ยังสะท้อนออกมาจากแผนยุทธศาสตร์การพัฒนาระบบราชการไทย พ.ศ.2563-2567 และแผนการบริหารราชการแผ่นดินฉบับปัจจุบัน พ.ศ.2560-2563 และแนวคิดการพัฒนาคุณภาพการให้ บริการประชาชนที่ดีขึ้น ที่นำเสนอและขับเคลื่อนโดยสำนักงานคณะกรรมการพัฒนาระบบราชการ

ข้อมูลพื้นฐานขององค์การบริหารส่วนตำบลบ้านพลวง อำเภอปราสาท จังหวัดสุรินทร์

ข้อมูลพื้นฐานขององค์การบริหารส่วนตำบลบ้านพลวง อำเภอปราสาท จังหวัดสุรินทร์ มีรายละเอียดดังนี้

1. ความเป็นมาของชื่อบ้านพลวง

ในอดีตการอพยพตั้งถิ่นฐานที่อยู่อาศัยใหม่ของราษฎรปัจจัยหลักที่สำคัญ คือแหล่งน้ำ ทั้งน้ำดื่ม น้ำใช้และน้ำเพื่อการเกษตร มีแหล่งน้ำขนาดใหญ่ตรงที่ตั้งบ้านพลวง หนองน้ำขนาดใหญ่จะมีพีชน้ำชนิดหนึ่งคล้ายต้นกก ชาวบ้านเรียกต้น (พลวง) เป็นพีชน้ำที่เล็กกว่าต้นกกและมีจำนวนมาก ทำให้ทุกคนตัดสินใจตั้งชื่อหมู่บ้านตามหนองน้ำและพีชชนิดนี้ คือ ต้นพลวง ซึ่งเป็นพีชน้ำที่เป็นเอกลักษณ์ของพื้นที่และมีจำนวนมากกว่าพีชน้ำชนิดอื่น ๆ อีกประการหนึ่ง คือ บริเวณปราสาทหินโบราณรอบด้านสี่ทิศ มีร่องน้ำหรือคูน้ำ ขนาดกว้าง ประมาณ 8-9 เมตร ยาวประมาณ 20-30 เมตร ด้านทิศเหนือ ทิศใต้และทิศตะวันตกจะเป็นบารายล้อมทั้งสามด้านของปราสาทหินศิลาแลง ซึ่งขอมได้สร้างไว้ตามประวัติศาสตร์ ระหว่างพุทธศตวรรษที่ 16-17 คูน้ำจะเต็มไปด้วยพีชน้ำ คือ ต้นพลวง ซึ่งเป็นข้อมูลอีกข้อมูลหนึ่งที่ยืนยันได้ว่าตั้งชื่อหมู่บ้าน ตำบล ตามชื่อพีชน้ำในพื้นที่ นอกจากนี้ ทางกรมศิลปากรได้สำรวจและบูรณะซ่อมแซม ปราสาทหินบ้านพลวง ให้คงทนถาวรและมีสภาพเหมือนเดิม ยกฐานะและประชาสัมพันธ์เป็นแหล่งท่องเที่ยวโบราณสถาน โบราณวัตถุสมัยขอมโบราณอีกด้วย

คนกลุ่มแรกที่อพยพมาอาศัยอยู่ในตำบลบ้านพลวง คือ

กลุ่มที่ 1 มาจากเขตอำเภอเมือง ซึ่งมีอาชีพในการตัดไม้ซุงของโรงเลื่อยจักรศรีสุรินทร์

กลุ่มที่ 2 คนในพื้นที่ เพราะเป็นทางผ่านไปมา ระหว่างเมืองสุรินทร์กับสาธารณรัฐกัมพูชาทางช่องจอม เมื่อประชาชนที่ผ่านไปมาพบพื้นที่ที่เหมาะสมกับอาชีพความเป็นอยู่ จึงตั้งบ้านเรือนอาศัยมาจนถึงปัจจุบัน

เดิมหมู่บ้านในตำบลบ้านพลวงอยู่ในตำบลก้งแอน ได้แยกตั้งเป็นตำบลบ้านพลวง เมื่อปี พ.ศ. 2534 ซึ่งประกอบด้วย 11 หมู่บ้าน ปี 2538 ได้แยกหมู่บ้านเพิ่มขึ้นอีก เป็นหมู่ที่ 12 เป็นบ้านกุ่มพะเนียง ต่อมาในปี 2544 ได้แยกบ้านสวายขอ ออกจากบ้านอำปิลอง ตั้งเป็น หมู่ที่ 13 และปี 2547 แยกบ้านหนองพลวงเป็นหมู่ที่ 14 ซึ่งปัจจุบันมีทั้งสิ้น 14 หมู่บ้าน ดังนี้

หมู่ที่ 1 บ้านพลวง	หมู่ที่ 2 บ้านพลวงใต้
หมู่ที่ 3 บ้านกันจวน	หมู่ที่ 4 บ้านบัลลังก์
หมู่ที่ 5 บ้านโคกตามอน	หมู่ที่ 6 บ้านโคกตะเคียน
หมู่ที่ 7 บ้านปึงเม็ง	หมู่ที่ 8 บ้านนิคมชอยสอง
หมู่ที่ 9 บ้านอำปือลึง	หมู่ที่ 10 บ้านตาโสร
หมู่ที่ 11 บ้านโคกเพชร	หมู่ที่ 12 บ้านกุ่มพะเนียง
หมู่ที่ 13 บ้านสวายซอ	หมู่ที่ 14 บ้านหนองพลวง

ได้รับการยกฐานะเป็นองค์การบริหารส่วนตำบลเมื่อวันที่ 23 กุมภาพันธ์ 2540 ตามพระราชบัญญัติสภาตำบลและองค์การบริหารส่วนตำบล พ.ศ. 2537

2. สภาพทั่วไป

ตำบลบ้านพลวงตั้งอยู่ทางทิศใต้ที่ว่าการอำเภอปราสาท ระยะทาง 1 กิโลเมตร มีเนื้อที่ประมาณ 45 ตารางกิโลเมตร มีอาณาเขต ดังนี้

ทิศเหนือ ติดต่อกับตำบลกันแอน อำเภอปราสาท จังหวัดสุรินทร์

ทิศตะวันออก ติดต่อกับตำบลตาเบา ตำบลหนองใหญ่ อำเภอปราสาท จังหวัดสุรินทร์

ทิศใต้ ติดต่อกับตำบลหนองใหญ่ อำเภอปราสาท จังหวัดสุรินทร์

ทิศตะวันตก ติดกับรั้ววัดบ้านโคกเบง สิ้นสุดที่ถนนสายบ้านอำปือลึง – โคกเบง

ตำบลบ้านพลวงมีเนื้อที่ประมาณ 45 ตารางกิโลเมตร เป็นที่ราบทุ่งนาปี ลักษณะดินเหนียวปนทราย บริเวณทำเลเลี้ยงสัตว์ สภาพของหมู่บ้านกระจายอยู่เป็นกลุ่มก้อน ตั้งชื่อหมู่บ้านตามลักษณะภูมิประเทศ ทางสัญจรไปมาสะดวกสามารถเชื่อมและติดต่อกับตำบลข้างเคียง และเป็นตำบลหน้าด่านที่จะผ่านเข้าสู่เขตชายแดนอำเภอกาบเชิง ประชาชนทำนาทำสวนทำไร่ปลูกผักไว้ขายและบริโภคเอง เพราะอยู่ติดกับตลาดอำเภอปราสาทจึงมีความสะดวกในการเพาะปลูกทำการเกษตร

3. สภาพทางสังคม

การศึกษา ประกอบด้วย ศูนย์พัฒนาเด็กเล็ก จำนวน 3 แห่ง ได้แก่ ศูนย์พัฒนาเด็กเล็กองค์การบริหารส่วนตำบลบ้านพลวง ศูนย์พัฒนาเด็กเล็กบ้านปึงเม็ง และศูนย์พัฒนาเด็กเล็กบ้านบัลลังก์ ศิลลาอาสน์ มีโรงเรียนประถมศึกษา จำนวน 2 แห่ง ได้แก่ โรงเรียนบ้านพลวง (พรหมบำรุงราษฎร์) และโรงเรียนบ้านอำปือลึง และมีศูนย์บริการการศึกษานอกโรงเรียน จำนวน 1 แห่ง ได้แก่ ศูนย์บริการศึกษานอกระบบและตามอัธยาศัยองค์การบริหารส่วนตำบลบ้านพลวง

4. การปกครอง

ตำบลบ้านพลวงแบ่งการปกครองเป็น 14 หมู่บ้าน ดังนี้

ตารางที่ 2.1 จำนวนครัวเรือน และประชากร

หมู่ที่	บ้าน	ครัวเรือน	ประชากร		รวม
			ชาย	หญิง	
1	บ้านพลวง	233	363	416	779
2	บ้านพลวงใต้	234	374	371	745
3	บ้านกันจาน	248	354	346	700
4	บ้านบัลลังก์	247	357	308	665
5	โคกตามอน	475	388	412	800
6	โคกตะเคียน	141	249	233	482
7	ปึงเมิง	139	243	229	472
8	นิคมขอยสอง	180	272	327	599
9	อำปี้लग	149	271	272	543
10	ตาโสร์	199	332	334	666
11	โคกเพชร	84	165	162	327
12	กุ่มพะเนียง	119	226	225	451
13	สวายซอ	92	149	121	320
14	หนองพลวง	92	157	153	310
รวม		2,632	3,900	3,959	7,859

5. สถาบันและองค์กรศาสนา

ประชากรส่วนใหญ่ในเขตตำบลบ้านพลวง นับถือศาสนาพุทธ ศิลปวัฒนธรรมและประเพณี จึงเป็นไปตามครรลองคลองธรรม ทางพระพุทธศาสนา และความเชื่อของชาวบ้าน เช่น ประเพณีแห่เทียนเข้าพรรษา ประเพณีแซนโดนตา ประเพณีออกพรรษา เทศน์ มหาชาติ ประเพณีลอยกระทง มีวัดและสำนักสงฆ์ รวม 5 แห่ง

6. สภาพทางเศรษฐกิจ

ราษฎรในเขตพื้นที่ตำบลบ้านพลวง ประกอบอาชีพหลัก ได้แก่ การทำนา เลี้ยงสัตว์ อาชีพรอง ได้แก่ การค้า ขาย และรับจ้าง หัตถกรรมในครัวเรือน (ทอผ้าไหม)

สถานที่ท่องเที่ยว ได้แก่ ปราสาทหินบ้านพลวง สามารถรับนักท่องเที่ยวได้ตลอดปี

7. การพัฒนาองค์การบริหารส่วนตำบลบ้านพลวง

วิสัยทัศน์

“ได้รับการพัฒนาแบบสมดุลประชาชนอยู่ดีมีสุขตามอัตภาพ ชุมชนเข้มแข็งสามารถพึ่งตนเองได้”

พันธกิจ

1. จัดบริการสาธารณะโครงสร้างพื้นฐานเพื่อให้บริการประชาชน
2. พัฒนาและบริหารจัดการแหล่งน้ำอนุรักษ์ทรัพยากรธรรมชาติและสิ่งแวดล้อมกำจัดสิ่ง

ปฏิกูลและมูลฝอย

3. ส่งเสริมคุณภาพชีวิตของเด็ก สตรี คนชรา คนพิการ และผู้ด้อยโอกาส
4. ส่งเสริมการศึกษา ศาสนา วัฒนธรรมและรักษาประเพณีอันดีงาม
5. ส่งเสริมและเพิ่มศักยภาพด้านการบริหารจัดการเพื่อบริการประชาชน
6. ส่งเสริมให้ประชาชนได้ออกกำลังกายใช้เวลาว่างให้เกิดประโยชน์
7. ความเข้มแข็งชุมชนในการประกอบอาชีพให้ประชาชน
8. ส่งเสริมสนับสนุนกิจกรรมการทำงานป้องกันและบรรเทาสาธารณภัยของอาสาสมัครป้องกัน

ภัยฝ่ายพลเรือน

9. ส่งเสริมกระบวนการบริหารจัดการที่ดีในองค์กรและการมีส่วนร่วมของประชาชนในการบริหารงานท้องถิ่น

เป้าประสงค์ในการพัฒนา

1. ชุมชนมีระบบสาธารณสุขูปโภค สาธารณูปการ ด้านโครงสร้างพื้นฐาน แหล่งน้ำ และสภาพแวดล้อมที่ดี มีมาตรฐาน เพียงพอต่อความต้องการของประชาชน

2. รู้จักอนุรักษ์ทรัพยากรธรรมชาติและสิ่งแวดล้อมมีความอุดมสมบูรณ์ชุมชนสะอาดปราศจากขยะและมลพิษ

3. ประชาชนเด็ก สตรี คนชรา คนพิการ ผู้ด้อยโอกาสได้รับการสงเคราะห์และส่งเสริมให้มีคุณภาพชีวิตที่ดีขึ้น

4. ประชาชนมีความมั่นคงปลอดภัย ในชีวิตและทรัพย์สิน

5. ประชาชนมีอาชีพและรายได้ที่เพียงพอต่อการดำรงชีวิต

6. มีศิลปวัฒนธรรม ศาสนา ขนบธรรมเนียมประเพณี ที่เป็นเอกลักษณ์ของท้องถิ่นและสืบทอดศาสนา รักษา วัฒนธรรมประเพณีอันดีงามไว้

7. บุคลากรมีศักยภาพมีการบริหารจัดการที่ดีมีประสิทธิภาพตามหลักธรรมาภิบาลในการให้บริการประชาชน

8. ประชาชนมีความรู้ด้านวิชาการในการประกอบอาชีพและเพิ่มมูลค่าสินค้าตามหลักเศรษฐกิจพอเพียง

9. ประชาชนมีความรักใคร่สามัคคีกัน มีส่วนร่วมในกิจกรรมการพัฒนาท้องถิ่นตนเอง

10. จัดฝึกอบรมสมาชิก อปพร.ให้ครบร้อยละ 2 ของจำนวนประชากร

ยุทธศาสตร์และแนวทางการพัฒนาในช่วงสามปี ระหว่างปี พ.ศ. 2560-2562 ขององค์การบริหารส่วนตำบลบ้านพลวง ซึ่งได้กำหนดยุทธศาสตร์ในการพัฒนาเพื่อให้วิสัยทัศน์ประสบความสำเร็จในช่วง 5 ปี จำนวน 6 ยุทธศาสตร์ 23 แนวทางการพัฒนา โดยให้ลำดับความสำคัญในการพัฒนาควบคู่กันไปทุกด้าน แต่ในระยะต้นจะพัฒนาในเรื่องของโครงสร้าง พื้นฐานอาจมีสัดส่วนมากกว่าด้านอื่น หลังจากนั้นก็จะเน้นด้านเศรษฐกิจ การศึกษา การพัฒนาคุณภาพชีวิตในสัดส่วนที่มากขึ้น ดังนี้

1. ยุทธศาสตร์การพัฒนาด้านโครงสร้างพื้นฐาน
2. ยุทธศาสตร์การพัฒนาด้านเศรษฐกิจ
3. ยุทธศาสตร์การพัฒนาด้านคุณภาพชีวิต
4. ยุทธศาสตร์การพัฒนาด้านการจัดการทรัพยากรธรรมชาติและสิ่งแวดล้อม
5. ยุทธศาสตร์การบริหารจัดการบ้านเมืองที่ดี
6. ยุทธศาสตร์การพัฒนาด้านศิลปวัฒนธรรม ศาสนาและภูมิปัญญาท้องถิ่น

โดยองค์การบริหารส่วนตำบลบ้านพลวง อำเภอปราสาท จังหวัดสุรินทร์ได้ขอรับการประเมินความพึงพอใจของผู้รับบริการจำนวน 4 งาน ได้แก่ งานด้านพัฒนาชุมชนและสวัสดิการสังคม (จ่ายเบี้ยผู้สูงอายุ 70-79 ปี) งานด้านการศึกษา (งานบริหารจัดการศูนย์พัฒนาเด็กเล็ก) งานด้านทะเบียน (งานจดทะเบียนพาณิชย์) และงานด้านงานโยธา (โครงสร้างพื้นฐาน)

งานวิจัยที่เกี่ยวข้อง

มริษา ไกรงู (2553) ได้ศึกษาระดับความพึงพอใจของผู้โดยสารที่มีต่อการใช้บริการของรถตู้โดยสารประจำทางสายกรุงเทพฯ – เพชรบุรี (หมายเลขเส้นทางเดินรถ 73) 2) เพื่อศึกษาปัจจัยส่วนบุคคลที่มีผลต่อความพึงพอใจของผู้โดยสารที่มีต่อการใช้บริการรถตู้โดยสารประจำทาง3) เพื่อศึกษาปัจจัยเกี่ยวกับการเดินทางที่มีผลต่อความพึงพอใจของผู้โดยสารที่มีต่อการใช้บริการรถตู้โดยสารประจำทางกลุ่มตัวอย่างที่

ใช้ในการศึกษาวิจัยครั้งนี้คือผู้โดยสารที่ใช้บริการรถตู้โดยสารประจำทางสายกรุงเทพ – เพชรบุรี(หมายเลขเส้นทางเดินรถ 73) จำนวน 400 คน ใช้วิธีสุ่มตัวอย่างแบบ Accidental Sampling ท า การสุ่มกลุ่มตัวอย่างประชากร ในขณะที่ใช้บริการรถตู้โดยสารประจำทางเครื่องมือที่ใช้ในการเก็บรวบรวม ข้อมูลครั้งนี้คือ สถิติที่ใช้ในการวิเคราะห์ได้แก่ ค่าร้อยละ (%) ค่าเฉลี่ย (\bar{X}) ส่วนเบี่ยงเบนมาตรฐาน (S.D.) ส่วนการทดสอบสมมติฐานใช้สถิติ T –test และการวิเคราะห์ความแปรปรวนทางเดียว (One way ANOVA) ผลการวิจัยพบว่าในภาพรวมประชาชนมีความพึงพอใจต่อการใช้บริการของรถตู้โดยสารประจำทางอยู่ใน ระดับความพึงพอใจมาก และเมื่อพิจารณาเป็นรายหมวดพบว่าหมวดที่มีค่าเฉลี่ยสูงสุดคือ ระยะเวลาในการ เดินทาง รองลงมาคือความสะดวกสบายในขณะที่ให้บริการ ความสะดวกในการเข้ามาใช้บริการความปลอดภัย ในการให้บริการความเชื่อถือได้ของการให้บริการผู้ให้บริการบนรถตู้โดยสารตามลำดับ และหมวดที่มีค่าเฉลี่ย น้อยที่สุดคือ อัตราค่าโดยสารความสัมพันธ์ระหว่างปัจจัยส่วนบุคคลกับความพึงพอใจต่อการใช้บริการรถตู้ โดยสารประจำทาง พบว่า ปัจจัยส่วนบุคคลด้านเพศและรายได้ส่วนตัวมีผลต่อความพึงพอใจในการใช้บริการ รถตู้ประจำทาง ที่ระดับนัยสำคัญทางสถิติ 0.05 สำหรับความสัมพันธ์ระหว่างปัจจัยการเดินทางกับความพึง พอใจต่อการใช้บริการรถตู้ประจำทางพบว่า ช่วงเวลาที่รอใช้บริการและระยะเวลาที่รอใช้บริการมีผลต่อความ พึงพอใจในการใช้บริการรถตู้โดยสารประจำทาง ที่ระดับนัยสำคัญทางสถิติ 0.05

มหาวิทยาลัยเทคโนโลยีราชมงคลกรุงเทพ (2559) ศึกษาความพึงพอใจของประชาชนต่อการ ให้บริการขององค์การบริหารส่วนตำบลบางโปรง อำเภอเมือง จังหวัดสมุทรปราการ ปีงบประมาณ 2559 กลุ่มตัวอย่างที่ใช้ในการวิจัยครั้งนี้จำนวน 400 คน เครื่องมือที่ใช้ในการเก็บรวบรวมข้อมูลในการศึกษาเป็น แบบสอบถามเกี่ยวกับความพึงพอใจของประชาชนต่อการให้บริการขององค์การบริหารส่วนตำบลบางโปรง อำเภอเมือง จังหวัดสมุทรปราการ การเก็บรวบรวมแบบสอบถามได้รับกลับมาเป็นจำนวน 400 ชุด คิดเป็น ร้อยละ 100 การวิเคราะห์ข้อมูลใช้โปรแกรมสำเร็จรูป ได้แก่ ค่าความถี่ ค่าร้อยละ และค่าเฉลี่ยผลการวิจัย พบว่า ความพึงพอใจของประชาชนต่อการให้บริการขององค์การบริหารส่วนตำบลบางโปรง อำเภอเมือง จังหวัดสมุทรปราการ ทั้งภาพรวมและรายด้าน พบว่าในภาพรวมประชาชนมีความพึงพอใจต่อการให้บริการ ขององค์การบริหารส่วนตำบลบางโปรง คิดเป็นร้อยละ 96.89 เมื่อพิจารณาเป็นรายด้านพบว่า ด้านขั้นตอน การให้บริการประชาชนมีความพึงพอใจต่อการให้บริการ คิดเป็นร้อยละ 98.13 ด้านเจ้าหน้าที่ผู้ให้บริการ ประชาชนมีความพึงพอใจต่อการให้บริการคิดเป็นร้อยละ 98.59 ด้านช่องทางในการให้บริการประชาชนมี ความพึงพอใจต่อการให้บริการ คิดเป็นร้อยละ 90.92 ด้านสิ่งอำนวยความสะดวกประชาชนมีความพึงพอใจ ต่อการให้บริการ คิดเป็นร้อยละ 97.83 เมื่อพิจารณาเป็นรายหมู่บ้าน พบว่า ประชาชนในหมู่ที่ 3 และหมู่ที่ 4 มีความพึงพอใจต่อการให้บริการขององค์การบริหารส่วนตำบลบางโปรง อยู่ในระดับมาก มีค่าเฉลี่ย 3.69

และ 3.59 ตามลำดับ ส่วนประชาชนในหมู่ที่ 1 และหมู่ที่ 2 มีความพึงพอใจต่อการให้บริการขององค์การบริหารส่วนตำบลบางโปรง อยู่ในระดับปานกลาง ค่าเฉลี่ย 3.49 และ 3.39 ตามลำดับ

อมรรรัตน์ บุญภา (2557) การศึกษาเรื่อง “ความพึงพอใจของประชาชนต่อคุณภาพการให้บริการของเทศบาล ตำบลพวา อำเภอแก่งหางแมว จังหวัดจันทบุรี” การศึกษาครั้งนี้มีวัตถุประสงค์เพื่อศึกษาระดับ ความพึงพอใจของประชาชนต่อคุณภาพการให้บริการของเทศบาลตำบลพวา อำเภอแก่งหางแมว จังหวัดจันทบุรี และเพื่อเปรียบเทียบระดับความพึงพอใจของประชาชนต่อคุณภาพการให้บริการของเทศบาลตำบลพวา อำเภอแก่งหางแมว จังหวัดจันทบุรี จำแนกตามเพศ อายุ ระดับการศึกษา และอาชีพ กลุ่มตัวอย่างจำนวน 385 ตัวอย่าง ท าการวิเคราะห์ข้อมูลด้วยสถิติ ค่าความถี่ ค่าร้อยละ ค่าเฉลี่ย ค่าเบี่ยงเบนมาตรฐาน และทดสอบสมมติฐาน ด้วยสถิติ t-test, One-way ANOVA และ ทำการทดสอบความแตกต่างรายคู่ด้วยวิธีของ LSD (Least significant difference test) ผลการศึกษาระดับความพึงพอใจต่อคุณภาพการให้บริการของเทศบาลตำบลพวา อำเภอแก่งหางแมว จังหวัดจันทบุรีพบว่าประชาชนมีความพึงพอใจต่อคุณภาพการ ภาพรวม ในระดับมากที่สุด โดยด้านความเป็นรูปธรรมของการบริการ มีระดับความพึงพอใจเป็นอันดับแรก พึงพอใจอยู่ในระดับมากที่สุด รองลงมาด้านการตอบสนองต่อผู้รับบริการ มีความพึงพอใจอยู่ใน ระดับมากที่สุด ด้านความน่าเชื่อถือ ไว้วางใจในการบริการ มีความพึงพอใจอยู่ในระดับมากที่สุด ด้านความเห็นอกเห็นใจผู้รับบริการ พึงพอใจอยู่ในระดับมากที่สุด และอันดับสุดท้ายด้านการ ให้ความมั่นใจแก่ผู้รับบริการ พึงพอใจอยู่ในระดับมาก ผลการทดสอบสมมติฐานเพื่อเปรียบเทียบ การความพึงพอใจของประชาชนต่อคุณภาพ การให้บริการของเทศบาลตำบลพวา อำเภอแก่งหางแมว จังหวัดจันทบุรีจำแนกตามข้อมูล ส่วนบุคคล พบว่า ประชาชนที่มีเพศ ระดับการศึกษา และอาชีพต่างกัน มีความพึงพอใจของ ประชาชนต่อคุณภาพการให้บริการของเทศบาลตำบลพวา อำเภอแก่งหางแมว จังหวัดจันทบุรี ไม่แตกต่างกัน ส่วนประชาชนที่มีอายุต่างกัน มีความพึงพอใจของประชาชนต่อคุณภาพ การให้บริการของเทศบาลตำบลพวา อำเภอแก่งหางแมว จังหวัดจันทบุรี แตกต่างกัน อย่างมีนัยสำคัญทางสถิติที่ระดับ .05

อาทิศย์ ตั้งฉัตรชัย (2554) ความพึงพอใจของประชาชนต่อการให้บริการด้านโครงสร้างพื้นฐาน ในส่วนงานถนน คือ การมีทัศนคติต่อการได้รับการให้บริการด้านโครงสร้างพื้นฐานของประชาชน ซึ่งสามารถวัดคุณภาพการ บริการในหลายๆด้าน เช่น ความสะดวกรวดเร็ว ประสิทธิภาพ ประโยชน์แก่ประชาชนในการ ให้บริการ งานวิจัยนี้ศึกษาถึงความพึงพอใจของประชาชนต่อการให้บริการด้านโครงสร้างพื้นฐาน ในส่วนงานถนน ของเทศบาลตำบลอุตรธรรม อ.กระสัง จ.บุรีรัมย์ และใช้เป็นแนวทางในการ ปรับปรุงคุณภาพ

การบริการและพัฒนาการให้บริการของเจ้าหน้าที่เทศบาล การศึกษานี้ใช้คุณภาพการบริการ เป็นกรอบสำหรับออกแบบแบบสอบถาม หลังจากนั้นจะแยกคำถามออกเป็นช่วงของเวลาในการดำเนินงาน ได้แก่ก่อนการก่อสร้าง ระหว่างการก่อสร้าง และผลกระทบหลังการก่อสร้าง เพื่อให้ง่ายต่อการวิเคราะห์โดยกลุ่มประชากรเป้าหมายที่ ทำการศึกษา คือ ประชากรในเขตพื้นที่ เทศบาลตำบลอุดมธรรม โดยใช้สูตรการคำนวณ กลุ่มตัวอย่าง ที่ทราบจำนวนประชากรของ Taro Yamane และได้ใช้กลุ่มตัวอย่างทั้งสิ้นจำนวน 400 คน ผลการศึกษาวิเคราะห์ข้อมูล ประชาชนมีความพึงพอใจการให้บริการด้านโครงสร้าง พื้นฐาน ในส่วนของงานถนน อยู่ในระดับมาก ซึ่งด้านระหว่างลงมือก่อสร้างระดับความพึงพอใจมี คะแนนต่ำ ที่สุด และด้านผลกระทบหลังการก่อสร้างระดับความพึงพอใจมีคะแนนสูงที่สุด และ พบว่าเรื่องการรับแจ้งซ่อม ความรวดเร็วในการซ่อมแซม และเรื่องการเกิดความเสียหายซ้ำซากควร ปรับปรุง เพื่อเป็นการพัฒนางานและพัฒนาการบริการประชาชนให้มีประสิทธิภาพยิ่งขึ้น

ปณณวัชร พัทธราวัลย์ (2559) การศึกษานี้มีวัตถุประสงค์เพื่อศึกษาความพึงพอใจต่อคุณภาพการบริการและการรับรู้ภาพลักษณ์ธนาคารที่ส่งผลต่อความภักดีในการใช้บริการธนาคารเฉพาะกิจในเขตกรุงเทพมหานคร ใช้แบบสอบถามเป็นเครื่องมือในการเก็บรวบรวมข้อมูลและทดสอบความตรงของเนื้อหาและ ความน่าเชื่อถือด้วยวิธีของครอนบาร์ค ตัวอย่างที่ใช้ในการศึกษา คือ ประชาชนทั่วไปผู้ใช้บริการ โดยใช้วิธีการสุ่มตัวอย่างแบบสะดวก มีจำนวน 30 คน ไตรระดับความเชื่อมั่น 0.955 โดยแจกกับ ประชาชนทั่วไปผู้ใช้บริการในเขตกรุงเทพมหานคร จำนวน 400 คน และมีการตรวจสอบ ความเที่ยงตรงของเนื้อหาจากผู้ทรงคุณวุฒิสถิติที่ใช้ในการวิเคราะห์ข้อมูลเบื้องต้น คือ สถิติเชิง พรรณนา ได้แก่ค่าร้อยละ ค่าเฉลี่ย ส่วนเบี่ยงเบนมาตรฐาน และสถิติเชิงอ้างอิงที่ใช้ในการทดสอบ สมมติฐานที่ระดับนัยสำคัญ 0.5 ผลการศึกษาพบว่า ผู้ตอบแบบสอบถามทั้งหมดมีจำนวน 400 คน เป็นเพศชาย 164 คน และเป็นเพศหญิง 236 คน ส่วนใหญ่มีอายุ 20-30 ปีจำนวน 248 คน จบการศึกษาระดับปริญญาตรี 242 คน มีสถานภาพ ของผู้มารับบริการเป็นพนักงานบริษัทเอกชน จำนวน 162 คน มีรายได้ 15,001-25,000 บาท/ เดือน จำนวน 171 คน และรู้จักธนาคารออมสินมากที่สุด 288 คน ไม่รู้จักธนาคารเพื่อการนำเข้าและ ส่งออกมากที่สุด 112 คน ผลการวิเคราะห์พบว่า ความพึงพอใจในคุณภาพการบริการของผู้บริโภคแต่ละด้านส่งผลต่อ ความภักดีของผู้ใช้บริการธนาคารเฉพาะกิจ เมื่อพิจารณารายด้านพบว่า ความน่าเชื่อถือ ความมั่นใจ ด้านการสร้างบริการ ให้เป็นรูปธรรม ด้านความใส่ใจ และด้านการตอบสนองความต้องการของลูกค้า ส่งผลต่อความภักดีในการใช้บริการของลูกค้าผู้ใช้บริการ ที่ระดับนัยสำคัญทางสถิติที่ระดับ 0.05

สถาบันวิจัยและพัฒนา มหาวิทยาลัยราชภัฏหมู่บ้านจอมบึง (2559) การวิจัยครั้งนี้มีวัตถุประสงค์เพื่อศึกษาความพึงพอใจของผู้รับบริการที่มีต่อคุณภาพการให้บริการของเทศบาลเมืองท่าเรือพระแท่น อำเภотаมะกา จังหวัดกาญจนบุรีในงานบริการ 4 งาน คือ 1) งานบริการกองคลัง 2) งานบริการกองช่าง 3) งานบริการกองสวัสดิการสังคม และ 4) งานบริการสำนักทะเบียนท้องถิ่นเทศบาลเมืองท่าเรือพระแท่น โดยศึกษาความพึงพอใจที่มีต่อคุณภาพการให้บริการของแต่ละงานใน 4 ด้าน ได้แก่ 1) ด้านกระบวนการขั้นตอนการให้บริการ 2) ด้านช่องทางการให้บริการ 3) ด้านเจ้าหน้าที่ผู้ให้บริการ และ 4) ด้านสิ่งอำนวยความสะดวก กลุ่มตัวอย่างที่ใช้ในการวิจัยคือ ผู้รับบริการในงานทั้ง 4 งาน จำนวน 1,067 คน เครื่องมือที่ใช้ในการเก็บรวบรวมข้อมูลคือ แบบสอบถามแบบมาตราส่วนประมาณค่า 5 ระดับ วิเคราะห์ข้อมูลโดยใช้ความถี่ ค่าร้อยละ ค่าเฉลี่ย ค่าความเบี่ยงเบนมาตรฐาน และการวิเคราะห์เนื้อหาสำหรับข้อมูลเชิงคุณภาพ ผลการวิจัยพบว่า 1. ภาพรวมของงานที่ให้บริการทั้ง 4 งาน พบว่า ผู้รับบริการมีค่าเฉลี่ยความพึงพอใจเท่ากับ 4.68 จากคะแนนเต็ม 5.00 หรือคิดเป็นร้อยละ 93.60 ซึ่งเป็นความพึงพอใจในระดับมากที่สุด 2. งานบริการกองคลัง พบว่าผู้รับบริการมีค่าเฉลี่ยความพึงพอใจเท่ากับ 4.69 จากคะแนนเต็ม 5.00 หรือคิดเป็นร้อยละ 93.80 ซึ่งเป็นความพึงพอใจในระดับมากที่สุด 3. งานบริการกองช่าง พบว่า ผู้รับบริการมีค่าเฉลี่ยความพึงพอใจเท่ากับ 4.71 จากคะแนนเต็ม 5.00 หรือคิดเป็นร้อยละ 94.20 ซึ่งเป็นความพึงพอใจในระดับมากที่สุด 4. งานบริการกองสวัสดิการสังคม พบว่า ผู้รับบริการมีค่าเฉลี่ยความพึงพอใจเท่ากับ 4.67 จากคะแนนเต็ม 5.00 หรือคิดเป็นร้อยละ 93.40 ซึ่งเป็นความพึงพอใจในระดับมากที่สุด 5. งานบริการสำนักทะเบียนท้องถิ่นเทศบาลเมืองท่าเรือพระแท่น พบว่า ผู้รับบริการมีค่าเฉลี่ยความพึงพอใจเท่ากับ 4.67 จากคะแนนเต็ม 5.00 หรือคิดเป็นร้อยละ 93.40 ซึ่งเป็นความพึงพอใจในระดับมากที่สุด

เพ็ญภา จรัสพันธ์ (2557:97) การศึกษาความพึงพอใจของลูกค้าต่อคุณภาพการให้บริการของศูนย์บริการลูกค้า จีเน็ตโมบายเซอร์วิสเซ็นเตอร์ จันทบุรีการศึกษาค้นคว้าครั้งนี้มีวัตถุประสงค์เพื่อศึกษาความพึงพอใจของลูกค้าต่อคุณภาพการให้บริการของศูนย์บริการลูกค้า จีเน็ต โมบายเซอร์วิสเซ็นเตอร์ จันทบุรีและเพื่อเปรียบเทียบความพึงพอใจของลูกค้าต่อคุณภาพการให้บริการของศูนย์บริการลูกค้า จีเน็ตโมบายเซอร์วิสเซ็นเตอร์ จันทบุรีจำแนกตามเพศ อายุ ระดับการศึกษา อาชีพ และรายได้จำนวนกลุ่มตัวอย่าง 245 คน คือลูกค้าที่ตอบแบบสอบถามเกี่ยวกับความพึงพอใจของลูกค้าต่อคุณภาพการให้บริการของศูนย์บริการลูกค้า จีเน็ตโมบายเซอร์วิสเซ็นเตอร์ จันทบุรีสถิติที่ใช้วิเคราะห์ข้อมูลคือค่าร้อยละ ค่าเฉลี่ย ค่าส่วนเบี่ยงเบนมาตรฐาน ทดสอบสมมติฐานโดยใช้สถิติ t-test เปรียบเทียบความแตกต่างระหว่างตัวแปรอิสระที่มี 2 กลุ่ม และใช้สถิติ One-way ANOVA เพื่อเปรียบเทียบความแตกต่างระหว่างตัวแปรอิสระที่มี 3 กลุ่มขึ้นไป และใช้ LSD (Least significant difference test) ทดสอบความแตกต่างรายคู่หากพบว่ามี ความแตกต่างอย่างมี

นัยสำคัญทางสถิติที่ระดับ.05 ผลการศึกษา พบว่าผู้ตอบแบบสอบถามส่วนใหญ่ เป็นเพศหญิง มีอายุต่ำกว่า 20 ปี คิดจบการศึกษาในระดับมัธยมศึกษา มีรายได้เฉลี่ยต่อเดือนต่ำกว่า 10,000 บาท และประกอบอาชีพรับจ้าง/ลูกจ้าง ผลการวิเคราะห์ความพึงพอใจของลูกค้าต่อคุณภาพการให้บริการของศูนย์บริการลูกค้า จีเนทโมบายเซอร์วิสเซ็นเตอร์ จันทบุรีพบว่าภาพรวมอยู่ในระดับมาก เมื่อพิจารณาเป็นรายด้าน พบว่าลูกค้าพึงพอใจอันดับแรก คือด้านการให้ความมั่นใจแก่ผู้รับบริการ อยู่ในระดับมาก รองลงมาคือด้านความเห็นอกเห็นใจผู้รับบริการอยู่ในระดับมาก ด้านความเป็นรูปธรรมของการบริการอยู่ในระดับมาก ด้านความน่าเชื่อถือไว้วางใจในการบริการอยู่ในระดับมากและอันดับสุดท้ายด้านการตอบสนองต่อผู้บริโภคอยู่ในระดับมาก ตามลำดับ ผลการทดสอบสมมติฐาน พบว่า ลูกค้าที่มีระดับการศึกษา อาชีพ และรายได้ต่างกัน มีความพึงพอใจต่อคุณภาพการให้บริการ ไม่แตกต่างกันส่วนลูกค้าที่มีเพศ และอายุต่างกัน มีความพึงพอใจต่อคุณภาพการให้บริการแตกต่างกัน อย่างมีนัยสำคัญทางสถิติที่ระดับ .05

อคติการให้บริการในภูมิภาคเมื่อเปรียบเทียบโดยการวิเคราะห์ความพึงพอใจลูกค้า (Andrew Bright & John Fry, 2019) ศึกษา องค์กรที่ผูกขาดการให้บริการในภูมิภาคเช่น ผู้จัดจำหน่ายไฟฟ้า ก๊าซ การประปา, การลงทุนด้านสุขภาพ, การขนส่งสาธารณะและรัฐบาลท้องถิ่นอาจมีการกำกับดูแลกฎระเบียบ องค์กรประกอบที่บ่งบ่อนในการเปรียบเทียบนี้จะบ่งบ่อนองค์กรที่คล้ายกันอยู่ในภูมิภาคต่าง ๆ ความพึงพอใจของลูกค้ามักจะเป็นส่วนสำคัญในการเปรียบเทียบการแข่งขันนี้ แต่ถ้าคนที่มาจากภูมิภาคต่าง ๆ ให้คะแนนความพึงพอใจที่แตกต่างกัน โดยเฉลี่ยสำหรับประสบการณ์เดียวกันแล้วนี้ มีข้อเสียบ้าง ดังนั้นความพึงพอใจในระดับภูมิภาค ได้รับการตรวจสอบสภาพแวดล้อมที่แตกต่างกันในระดับการบริการลูกค้าที่มีการควบคุม พบว่าค่าเฉลี่ยของคนคะแนนความพึงพอใจออนไลน์จากภูมิภาคต่าง ๆ ของสหราชอาณาจักรให้กับโรงแรมในวันหยุดประเทศเดียว ที่ได้รับการตรวจสอบ การจัดอันดับที่ 24 และ 154 ถูกใช้ในการวิเคราะห์ผลกระทบผสมเชิงเส้นและรูปแบบลำดับ อันดับเครดิตเฉลี่ยที่ได้รับจากผู้คนจากภูมิภาคลอนดอนอย่างมีนัยสำคัญต่ำกว่าผู้ที่มาจากที่อื่น ปัจจัยการแก้ไขในระดับภูมิภาคที่มีการพัฒนาและนำไปใช้คะแนนความพึงพอใจ การนำเสนอเพื่อจำหน่ายกระแสไฟฟ้า การปรับเปลี่ยนดังกล่าวก็เพียงพอที่จะย้ายผู้จัดจำหน่ายลอนดอนจากหมวดโทษไปยังชายแดน ดังนั้นคะแนนความพึงพอใจของลูกค้าควรจะใช้ความระมัดระวังเมื่อเปรียบเทียบองค์กรระดับภูมิภาค การสอบสวนศักยภาพในการมีอคติในภูมิภาคนี้ก่อให้เกิดผลกระทบขนาดใหญ่พึงพอใจต่อลูกค้าและพฤติกรรม ดังนั้นการแก้ไขปัจจัยในระดับภูมิภาคควรมีการพัฒนาและนำไปใช้คะแนนประเมินความพึงพอใจและพฤติกรรมได้อย่างที่ตั้งใจไว้

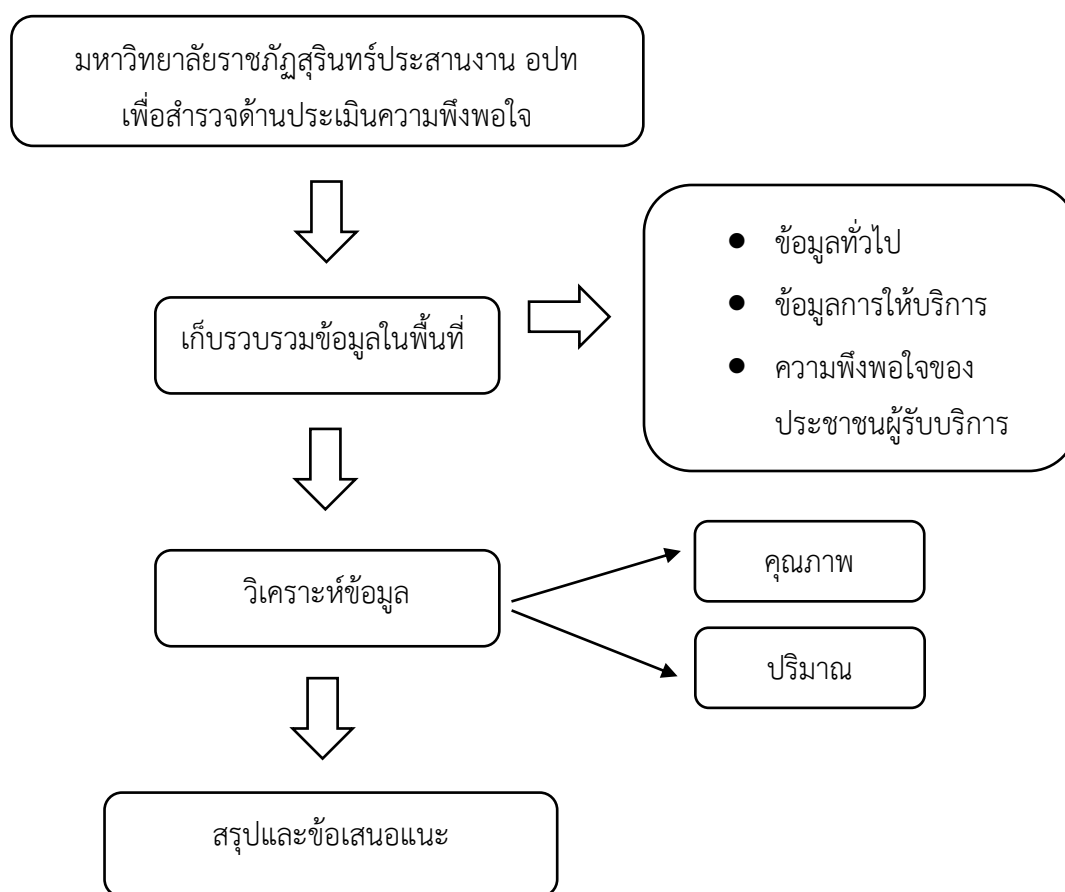
วาล และไรซิน (Walle and Ryzin. 2011) ได้สำรวจความพึงพอใจของประชากรที่มีต่อการบริการ การสาธารณสุขในท้องถิ่น โดยพบว่าการแพร่หลายของการสำรวจความพึงพอใจของประชากรที่มีต่อการ บริการสาธารณสุขในท้องถิ่นมีมากขึ้นเพื่อใช้ในการปรับปรุงการให้บริการ จัดสรรงบประมาณ และความ รับผิดชอบของผู้จัดการ แต่จากหลักฐานการทดลองโดยใช้เทคนิค split-ballot พบว่า การเรียงลำดับของ คำถามมีความสำคัญต่อการรายงานความพึงพอใจโดยเฉพาะงานบริการที่มีลักษณะเฉพาะ ความสัมพันธ์ ระหว่างความพึงพอใจในของงานบริการที่มีลักษณะเฉพาะและงานบริการทั่วไป จะมีความอ่อนไหวต่อการ เรียงลำดับคำสั่งค่อนข้างสูง

เกเกคไกเต (Gegeckaite. 2011 : 4) ได้ศึกษาปัจจัยของความพึงพอใจในการให้บริการ ซึ่งการ ประเมินความพึงพอใจของลูกค้ากำลังได้รับความแพร่หลายทั้งในการอภิปรายรวมไปถึง การวิเคราะห์ของ ทุกหน่วยงานที่ต้องการรู้ความพึงพอใจของลูกค้าที่มีต่อหน่วยงานของตนเอง ในหลาย ๆ ทฤษฎีและ บทความแสดงให้เห็นถึงความสัมพันธ์เชิงบวกถึงปัจจัยที่มีอิทธิพลต่อการประเมินความพึงพอใจของลูกค้า ไม่เฉพาะองค์กรเท่านั้น ทั้งพนักงานและผู้จัดการก็สามารถทราบถึงกุญแจที่จะนำไปสู่ความสำเร็จของ องค์กร โดยได้วิเคราะห์แนวความคิดของนักวิทยาศาสตร์และพบว่า ความพึงพอใจของลูกค้าเป็นเป้าหมาย ที่สำคัญที่จะทำให้องค์กรมีความสามารถในการแข่งขัน

คุณภาพการให้บริการและความพึงพอใจของผู้บริโภคและความภักดีในโรงพยาบาล: ความคิด สำหรับอนาคต (Appalayya Meesala และ Justin Pual, 2018) พบว่า อุตสาหกรรมการดูแลสุขภาพใน ประเทศกำลังพัฒนามีการบันทึกอัตราการเติบโตสูงในปีที่ผ่านมา การศึกษาครั้งนี้เน้นปัจจัยที่สำคัญที่สุดใน โรงพยาบาลที่เกี่ยวข้องกับคุณภาพการให้บริการที่จะให้อยู่รอดและประสบความสำเร็จในอนาคต หรือไม่ การศึกษาครั้งนี้ได้ดำเนินการโดยใช้ข้อมูลจากผู้บริโภคที่ได้รับการบริการจาก 40 โรงพยาบาล เอกชนที่แตกต่างกันใน Hyderabad, อินเดีย โดยความน่าเชื่อถือการตอบสนองความเชื่อมั่นและ ความเห็นอกเห็นใจ (มิติคุณภาพการบริการ) ความพึงพอใจของผู้ป่วยและความจงรักภักดีที่โรงพยาบาล เป็นตัวแปรการพิจารณา สำหรับการศึกษานี้ การวิเคราะห์เส้นทางที่กระทำบน AMOS V20 ในการ คำนวณค่าสัมประสิทธิ์เส้นทางผลกระทบโดยตรงและโดยอ้อมของตัวแปรต่อความพึงพอใจของผู้ป่วยและ ความจงรักภักดีที่โรงพยาบาล เราพบว่าความน่าเชื่อถือและการตอบสนอง (ไม่มีรูปธรรมและการประกัน) ความพึงพอใจของผู้ป่วยผลกระทบ ความพึงพอใจของผู้ป่วยจะเกี่ยวข้องโดยตรงกับความจงรักภักดีของ ผู้ป่วยไปโรงพยาบาล สถานภาพและอายุไม่มีผลกระทบต่อน้ำหนักในสัมมาการการถดถอยของตัวแปรที่ใช้ วิเคราะห์ แต่ก็พบว่าบางส่วนเพศมีผล

กรอบแนวคิดในการวิจัย

การศึกษาเพื่อสำรวจและประเมินความพึงพอใจของประชาชนผู้รับบริการที่มีต่อการให้บริการขององค์การบริหารส่วนตำบลบ้านพลวง อำเภอปราสาท จังหวัดสุรินทร์ คณะดำเนินงานได้สรุปแนวคิดและผลจากการศึกษาเอกสารและงานวิจัยที่เกี่ยวข้อง เพื่อกำหนดเป็นกรอบแนวคิดในการวิจัย ดังนี้



แผนภูมิที่ 2.1 กรอบแนวคิดในการวิจัย เรื่อง การสำรวจและประเมินความพึงพอใจของประชาชนผู้รับบริการที่มีต่อการให้บริการขององค์การบริหารส่วนตำบลบ้านพลวง อำเภอปราสาท จังหวัดสุรินทร์ ประจำปีงบประมาณ พ.ศ. 2563

บทที่ 3

วิธีดำเนินการสำรวจ

การสำรวจเพื่อประเมินความพึงพอใจของประชาชนผู้รับบริการที่มีต่อการให้บริการขององค์การบริหารส่วนตำบลบ้านพลวง อำเภอปราสาท จังหวัดสุรินทร์ ประจำปีงบประมาณ พ.ศ. 2563 มีขั้นตอนการดำเนินงานดังต่อไปนี้

1. ประชากรและตัวอย่าง
2. เครื่องมือที่ใช้ในการเก็บรวบรวมข้อมูล
3. การเก็บรวบรวมข้อมูล
4. สถิติที่ใช้ในการวิเคราะห์ข้อมูล

ประชากรและตัวอย่าง

1. ประชากร ได้แก่ ประชาชนผู้มารับบริการขององค์การบริหารส่วนตำบลบ้านพลวง อำเภอปราสาท จังหวัดสุรินทร์ ประจำปีงบประมาณ พ.ศ. 2563 จำนวน 392 ราย ตามฐานข้อมูลองค์การบริหารส่วนตำบลบ้านพลวง อำเภอปราสาท จังหวัดสุรินทร์ จัดเก็บไว้ในช่วงระยะเวลา 1 ตุลาคม พ.ศ. 2562-30 กันยายน พ.ศ. 2563

2. ตัวอย่าง ได้แก่ ประชาชนผู้มารับบริการขององค์การบริหารส่วนตำบลบ้านพลวง อำเภอปราสาท จังหวัดสุรินทร์ ประจำปีงบประมาณ พ.ศ. 2563 จำนวน 244 ราย คำนวณจากสูตรของเครซีและมอร์แกน (Krejcie and Morgan, 1970 อ้างใน ธีรวิทย์เอกะกุล, 2543) ยอมรับให้เกิดความคลาดเคลื่อนของการสุ่มตัวอย่างได้ 5% ที่ระดับความเชื่อมั่นร้อยละ 95 และความคลาดเคลื่อนไม่เกิน 0.5 ดังสูตรต่อไปนี้

$$n = \frac{x^2 N p (1 - p)}{e^2 (N - 1) + x^2 p (1 - p)}$$

กำหนด n = ขนาดของกลุ่มตัวอย่าง

N = ขนาดของประชากร

e = ระดับความคลาดเคลื่อนของกลุ่มตัวอย่างที่ยอมรับได้

x^2 = ค่าไคสแควร์ที่ df เท่ากับ 1 และระดับความเชื่อมั่น 95 % ($x^2 = 3.841$)

p = สัดส่วนของลักษณะที่สนใจในประชากร (ถ้าไม่ทราบให้กำหนด $p = 0.5$)

ดังนั้นขนาดของกลุ่มตัวอย่างที่องค์การบริหารส่วนตำบลบ้านพลวง อำเภอปราสาท จังหวัดสุรินทร์ ที่คำนวณได้จากสูตร เท่ากับจำนวน 244 ราย จากนั้นใช้วิธีการสุ่มแบบแบ่งชั้น โดยมีขั้นตอนดังนี้

2.1 แยกจำนวนผู้รับบริการออกเป็นชั้นตามส่วนงานที่ขอรับการประเมิน งานด้านพัฒนาชุมชนและสวัสดิการสังคม (จ่ายเบี้ยผู้สูงอายุ 70-79 ปี) งานด้านการศึกษา (งานบริหารจัดการศูนย์พัฒนาเด็กเล็ก) งานด้านทะเบียน (งานจดทะเบียนพาณิชย์) และงานด้านงานโยธา (โครงสร้างพื้นฐาน)

2.2 คำนวณหาสัดส่วนตัวอย่างของแต่ละส่วนงานที่ขอรับการประเมิน รายละเอียดดังแสดงในตารางที่ 3.1

ตาราง 3.1 ประชากรและตัวอย่างของงานที่ขอรับการประเมิน

ลำดับ	งานบริการสาธารณะที่องค์การบริหารส่วนตำบลบ้านพลวง กำหนด	จำนวนประชากรผู้มารับบริการทั้งหมด (คน)	จำนวนกลุ่มตัวอย่าง (คน)
1	งานด้านพัฒนาชุมชนและสวัสดิการสังคม (จ่ายเบี้ยผู้สูงอายุ 70-79 ปี)	321	178
2	งานด้านการศึกษา (งานบริหารจัดการศูนย์พัฒนาเด็กเล็ก)	41	37
3	งานด้านทะเบียน (งานจดทะเบียนพาณิชย์)	20	19
4	งานด้านงานโยธา (โครงสร้างพื้นฐาน)	10	10
รวม		392	244

ที่มา : (องค์การบริหารส่วนตำบลบ้านพลวง อำเภอปราสาท จังหวัดสุรินทร์. 2563)

เครื่องมือที่ใช้ในการเก็บรวบรวมข้อมูล

1. เครื่องมือ

เครื่องมือที่ใช้ ได้แก่ แบบสอบถามที่คณะผู้วิจัยสร้างขึ้น แบ่งออกได้เป็น 4 ตอน

ตอนที่ 1 ข้อมูลทั่วไปของผู้ตอบแบบสอบถาม โดยมีข้อความเกี่ยวกับ เพศ อายุ สถานภาพ สมรส การศึกษาที่สำเร็จสูงสุด อาชีพหลัก และรายได้โดยเฉลี่ยต่อเดือน ลักษณะคำถามเป็นปลายปิด แบบตรวจสอบรายการ (Checklist)

ตอนที่ 2 ข้อมูลการเข้ารับบริการ โดยมีข้อความเกี่ยวกับ ประเภทของบริการ จำนวนครั้งที่เข้ารับบริการ ช่วงเวลาที่เข้ารับบริการ ระยะเวลาในการรับบริการแต่ละครั้ง การรับรู้ขั้นตอนของการ

ให้บริการ และรับทราบข้อมูลข่าวสารต่าง ๆ ลักษณะคำถามเป็นปลายปิด แบบตรวจสอบรายการ (Checklist)

ตอนที่ 3 ความพึงพอใจต่องานที่รับบริการประเมิน เป็นมาตราประเมินค่า (Rating Scale) 5 ระดับ โดยมีจำนวนข้อคำถามในแต่ละด้าน ดังนี้

ด้านความพึงพอใจด้านกระบวนการ/ขั้นตอนการบริการ มีจำนวน 4 ข้อ

ด้านความพึงพอใจด้านช่องทางการให้บริการ มีจำนวน 4 ข้อ

ด้านความพึงพอใจด้านเจ้าหน้าที่/บุคลากรผู้ให้บริการ มีจำนวน 5 ข้อ

ด้านความพึงพอใจด้านสิ่งอำนวยความสะดวกและปัจจัยที่เอื้อต่อการเข้ารับบริการ มีจำนวน 4 ข้อ

โดยคณะผู้วิจัยใช้มาตรวัดแบบมาตราส่วนประมาณค่า 5 ระดับ โดยกำหนดเกณฑ์การให้คะแนนไว้ดังนี้

5 หมายถึง มีความพึงพอใจต่อการให้บริการดังกล่าวในระดับ มากที่สุด

4 หมายถึง มีความพึงพอใจต่อการให้บริการดังกล่าวในระดับ มาก

3 หมายถึง มีความพึงพอใจต่อการให้บริการดังกล่าวในระดับ ปานกลาง

2 หมายถึง มีความพึงพอใจต่อการให้บริการดังกล่าวในระดับ น้อย

1 หมายถึง มีความพึงพอใจต่อการให้บริการดังกล่าวในระดับ น้อยที่สุด

ตอนที่ 4 ข้อเสนอแนะเกี่ยวกับจุดเด่นของการบริการที่ท่านประทับใจ และจุดที่ควรปรับปรุง ลักษณะคำถามเป็นแบบปลายเปิด

2. วิธีการสร้างเครื่องมือ

คณะผู้วิจัยได้มีวิธีการสร้างและตรวจหาคุณภาพเครื่องมือ ดังนี้

2.1 ศึกษาแนวคิดและทฤษฎีจากเอกสาร ทบทวนวรรณกรรมทางวิชาการที่เกี่ยวข้องกับทฤษฎี และแนวคิดเกี่ยวกับความพึงพอใจ การให้บริการขององค์กรปกครองส่วนท้องถิ่น การปกครองส่วนท้องถิ่น และงานวิจัยที่เกี่ยวข้อง

2.2 กำหนดกรอบแนวคิด กำหนดโครงสร้างในการจัดทำแบบสอบถาม

2.3 การสร้างและตรวจสอบคุณภาพเครื่องมือโดยนำข้อมูลที่ได้จากการศึกษาและการกำหนดกรอบแนวคิดมารวบรวมเป็นแนวทางในการสร้างแบบสอบถามเพื่อนำเสนอผู้เชี่ยวชาญ จำนวน 5 ท่าน (ภาคผนวก ข) ตรวจสอบความเหมาะสมและความสอดคล้องในด้านเนื้อหาและการใช้ภาษา และนำผลการพิจารณาตรวจสอบเครื่องมือการวิจัยของผู้เชี่ยวชาญแต่ละคนมาวิเคราะห์ค่าดัชนีความสอดคล้องระหว่างข้อ

คำถามและตัวแปรแบบสอบถาม โดยใช้สูตร IOC จากการหาค่าดัชนีความสอดคล้องของแบบสอบถาม พบว่า มีค่าเท่ากับ 1.00

2.4 นำแบบสอบถามที่ผ่านการตรวจสอบจากผู้เชี่ยวชาญมาปรับปรุงแก้ไขก่อนนำไปทำการทดลองใช้ (Try Out) กับกลุ่มตัวอย่างที่มีลักษณะใกล้เคียงกับกลุ่มตัวอย่างเป้าหมาย จำนวน 30 ชุด แล้วนำมาหาค่าความเชื่อมั่น (Reliability) ด้วยการหาค่าสัมประสิทธิ์แอลฟา (Coefficient) โดยใช้สูตรของครอนบาค (Cronbach) จากนั้นคณะผู้วิจัยนำผลจากการ Try Out มาปรับปรุงแก้ไขแบบสอบถามให้มีความสมบูรณ์ ก่อนนำไปใช้จริงต่อไป

รายละเอียดของชื่อตัวแปร ระดับและลักษณะการวัด และที่มาของเครื่องมือที่ใช้ในการเก็บรวบรวมข้อมูล คณะผู้วิจัยได้แสดงไว้ในตารางที่ 3.2

ตารางที่ 3.2 รายละเอียดของชื่อตัวแปร ระดับและลักษณะการวัด และที่มาของเครื่องมือที่ใช้ในการเก็บรวบรวมข้อมูล

ชื่อตัวแปร	ระดับการวัด	ที่มาของเครื่องมือ
ตอนที่ 1 ข้อมูลทั่วไปของผู้ตอบแบบสอบถาม	เป็นข้อคำถามแบบตรวจสอบรายการ	
ประเภทบริการ	นามบัญญัติ	สำนักงานส่งเสริมการปกครองท้องถิ่น
1. เพศ	นามบัญญัติ	จังหวัดขอนแก่น (2553) ;
2. อายุ	เรียงลำดับ	กระทรวงศึกษาธิการ. (2559) ;
3. การศึกษาที่สำเร็จสูงสุด	เรียงลำดับ	กรมการจัดหางาน (2559) ;
4. อาชีพหลัก	นามบัญญัติ	กรมบัญชีกลาง. (2559)
5. รายได้โดยเฉลี่ยต่อเดือนของท่าน	เรียงลำดับ	
ตอนที่ 2 ข้อมูลการเข้ารับบริการ	เป็นข้อคำถามแบบตรวจสอบรายการ	
1. ความถี่ในการเข้ารับบริการ	เรียงลำดับ	สำนักงานส่งเสริมการปกครองท้องถิ่น
2. ช่วงเวลาที่เข้ารับบริการบ่อยครั้ง	เรียงลำดับ	จังหวัดขอนแก่น (2553)
3. ระยะเวลาในการรับบริการเฉลี่ยต่อครั้ง	เรียงลำดับ	
4. แหล่งรับทราบข้อมูลข่าวสารต่าง ๆ	นามบัญญัติ	
ตอนที่ 3 ความพึงพอใจของประชาชนผู้รับบริการ	เป็นข้อคำถามมาตราส่วนประมาณค่า	
ด้านกระบวนการ/ขั้นตอนการบริการ	อันตรภาค	ดัดแปลงมาจาก สำนักงานส่งเสริมการปกครองท้องถิ่นจังหวัดขอนแก่น
1. มีลำดับขั้นตอนการให้บริการอย่างชัดเจนโดยใช้หลักระยะห่างทางสังคม (Social Distancing)		

ชื่อตัวแปร	ระดับการวัด	ที่มาของเครื่องมือ
2. ขั้นตอนการให้บริการไม่ยุ่งยากซับซ้อน 3. ขั้นตอนการให้บริการแต่ละขั้นตอนมีความสะดวก รวดเร็ว 4. ระยะเวลาในการให้บริการแต่ละขั้นตอนเหมาะสม		(2553) ; น้ำลिन เทียมแก้ว (2555) ; องค์กรปกครองส่วนท้องถิ่น (2560)
ด้านช่องทางการให้บริการ	อันตรภาค	
1. มีช่องทางการให้บริการที่หลากหลาย เช่น ที่สำนักงาน ที่ทำการผู้ใหญ่บ้าน โทรศัพท์ ไลน์ 2. แบบฟอร์มหรือคำร้องต่าง ๆ มีความชัดเจน เข้าใจง่าย 3. อุปกรณ์และเครื่องมือที่ใช้ในการให้บริการเพียงพอต่อการให้บริการ 4. การให้ข้อมูลข่าวสารตามช่องทางต่าง ๆ เช่น เว็บไซต์ เอกสาร/คู่มือ เสียงตามสาย		
ด้านเจ้าหน้าที่/บุคลากรผู้ให้บริการ	อันตรภาค	
1. เจ้าหน้าที่ให้บริการด้วยความรวดเร็วและถูกต้อง 2. เจ้าหน้าที่เต็มใจ ดูแลเอาใจใส่และกระตือรือร้นในการให้บริการ 3. เจ้าหน้าที่ให้ความสำคัญกับประชาชนที่มาใช้บริการอย่างเท่าเทียมกัน 4. เจ้าหน้าที่สามารถแก้ปัญหา อุปสรรคที่เกิดขึ้นได้อย่างเหมาะสม 5. เจ้าหน้าที่แต่งกายเรียบร้อยและเหมาะสม		ดัดแปลงมาจาก สำนักงานส่งเสริมการปกครองท้องถิ่นจังหวัดขอนแก่น (2553) ; น้ำลिन เทียมแก้ว (2555) ; องค์กรปกครองส่วนท้องถิ่น (2560)
ด้านสิ่งอำนวยความสะดวกและปัจจัยเอื้อต่อการเข้ารับบริการ	อันตรภาค	
1. มีสิ่งอำนวยความสะดวก เช่น จอดรถ ห้องน้ำ ที่นั่งคอยบริการ บริการน้ำดื่ม โดยใช้หลักระยะห่างทางสังคม (Social Distancing)		

ชื่อตัวแปร	ระดับการวัด	ที่มาของเครื่องมือ
2. มีเครื่องมือ วัสดุ อุปกรณ์ และระบบในการบริการ ข้อมูลสารสนเทศ เช่น เครื่องถ่ายเอกสาร		
3. สถานที่ให้บริการสะอาด เป็นระเบียบและ ปลอดภัย มีแอลกอฮอล์และเครื่องวัดอุณหภูมิในจุด ให้บริการ		
4. ความสะดวกในการเดินทางมารับบริการ		

หมายเหตุ. ทั้งนี้ ปี 2563 เป็นปีแพร่ระบาดของไวรัสโควิด-19 การวัดระดับความพอใจในการให้บริการขององค์กรปกครองส่วนท้องถิ่นในบางรายการจึงมีการปรับเปลี่ยนให้สอดคล้องกับสถานการณ์ดังกล่าว

การเก็บรวบรวมข้อมูล

คณะผู้วิจัยเก็บรวบรวมข้อมูลโดยใช้แบบสอบถามกับตัวอย่าง จำนวน 244 ราย โดยใช้การสุ่มอย่างง่าย เพื่อเลือกตัวอย่างในการตอบแบบสอบถามในแต่ละแห่ง โดยมีขั้นตอนดังต่อไปนี้

1. ติดต่อประสานงานและวางแผนการเก็บรวบรวมข้อมูลร่วมกับองค์การบริหารส่วนตำบลบ้านพลวง อำเภอปราสาท จังหวัดสุรินทร์ เพื่อขอรับรายชื่อและข้อมูลของผู้เข้ารับบริการแต่ละงานที่ขอรับการประเมิน

2. พิจารณาหมู่บ้าน หรือชุมชนของผู้รับบริการ เพื่อความสะดวกในการเข้าถึงตัวอย่าง โดยใช้เกณฑ์ จำนวนผู้เข้ารับบริการ และความครอบคลุมแต่ละงานที่ขอรับการประเมิน

3. ประสานกับผู้ใหญ่บ้าน ผู้นำชุมชนหรือหน่วยงานที่มีส่วนเกี่ยวข้องเพื่อขออนุญาตเก็บรวบรวมข้อมูล

4. เก็บรวบรวมข้อมูลระหว่างวันที่ 1 ตุลาคม พ.ศ. 2562-30 กันยายน พ.ศ. 2563 โดยการชี้แจงถึงความสำคัญของการเก็บรวบรวมข้อมูล และให้ตัวอย่างทำแบบสอบถามอย่างอิสระ สำหรับตัวอย่างที่ไม่สามารถดำเนินการเองได้ เช่น ผู้พิการ จะให้ญาติที่ใกล้ชิดสอบถาม และตอบลงในแบบสอบถามแทน หรือสอบถามทางโทรศัพท์

5. จากนั้นตรวจสอบความสมบูรณ์ และความถูกต้องของแบบสอบถามก่อนนำไปวิเคราะห์ตามวิธีการทางสถิติ

สถิติที่ใช้ในการวิเคราะห์ข้อมูล

1. สถิติที่ใช้ในการตรวจสอบคุณภาพเครื่องมือ ได้แก่

1.1 การวิเคราะห์ค่าความเชื่อมั่น (Reliability) โดยการหาค่าสัมประสิทธิ์แอลฟา ใช้สูตรของครอนบาค ซึ่งมีสูตรในการคำนวณ ดังนี้

$$\alpha = \frac{n}{n-1} \left\{ 1 - \frac{\sum s_i^2}{s_t^2} \right\}$$

เมื่อ α แทน ค่าความเชื่อมั่น

n แทน จำนวนข้อมูลจากตัวอย่าง

s_i^2 แทน ความแปรปรวนของข้อมูลแต่ละข้อ

s_t^2 แทน ความแปรปรวนของข้อมูลรวม

1.2 ความเที่ยงตรงตามเนื้อหา หาค่าดัชนีความสอดคล้อง (Index of Item Objective Congruence : IOC) (บุญชม ศรีสะอาด. 2545 : 99)

$$\text{สูตร} \quad IOC = \frac{\sum R}{N}$$

เมื่อ IOC แทน ดัชนีความสอดคล้องระหว่างคำถามกับเนื้อหา

$\sum R$ แทน ผลรวมของคะแนนความคิดเห็นของผู้เชี่ยวชาญทั้งหมด

N แทน จำนวนผู้เชี่ยวชาญ

2. สถิติที่ใช้ในการวิเคราะห์ข้อมูล

สถิติที่ใช้ในการวิเคราะห์ข้อมูล ได้แก่ ค่าร้อยละ ค่าเฉลี่ย (\bar{X}) และส่วนเบี่ยงเบนมาตรฐาน (S.D.) เพื่ออธิบายหรือพรรณนาลักษณะของข้อมูล

2.1 สูตรการหาค่าร้อยละ โดยใช้สูตรดังนี้

$$\text{ร้อยละ} = \frac{X \times 100}{n}$$

เมื่อ X แทน จำนวนข้อมูลที่ต้องการนำมาหาค่าร้อยละ

N แทน จำนวนข้อมูลทั้งหมด

2.2 สูตรการหาค่าเฉลี่ย โดยใช้สูตรดังนี้

$$\bar{X} = \frac{\sum x}{n}$$

เมื่อ	\bar{X}	แทน	ค่าเฉลี่ยเลขคณิต
	$\sum x$	แทน	ผลรวมของข้อมูลทั้งหมด
	n	แทน	จำนวนข้อมูลจากตัวอย่าง

2.3 ค่าเบี่ยงเบนมาตรฐาน โดยใช้สูตรดังนี้

$$S.D. = \sqrt{\frac{n \sum x^2 - (\sum x)^2}{n(n-1)}}$$

เมื่อ	$S.D.$	แทน	ค่าส่วนเบี่ยงเบนมาตรฐาน
	n	แทน	จำนวนข้อมูลจากตัวอย่าง
	x	แทน	ค่าของข้อมูล

3. เกณฑ์การแปลความหมาย

การแปลผลค่าเฉลี่ยความพึงพอใจของประชาชนผู้รับบริการที่มีต่อการให้บริการใช้เกณฑ์การแปลความหมายของ ธานินทร์ ศิลป์จารุ (2550 : 77) แบ่งออกเป็น 5 ระดับ ดังนี้

ค่าเฉลี่ย 4.50-5.00 หมายถึง	ผู้รับบริการมีความพึงพอใจต่อการให้บริการอยู่ในระดับมากที่สุด
ค่าเฉลี่ย 3.50-4.49 หมายถึง	ผู้รับบริการมีความพึงพอใจต่อการให้บริการอยู่ในระดับมาก
ค่าเฉลี่ย 2.50-3.49 หมายถึง	ผู้รับบริการมีความพึงพอใจต่อการให้บริการอยู่ในระดับปานกลาง
ค่าเฉลี่ย 1.50-2.49 หมายถึง	ผู้รับบริการมีความพึงพอใจต่อการให้บริการอยู่ในระดับน้อย
ค่าเฉลี่ย 1.00-1.49 หมายถึง	ผู้รับบริการมีความพึงพอใจต่อการให้บริการอยู่ในระดับน้อยที่สุด

บทที่ 4

การวิเคราะห์ข้อมูล

จากการเก็บรวบรวมข้อมูลความพึงพอใจของประชาชนผู้รับบริการที่มีต่อการให้บริการขององค์การบริหารส่วนตำบลบ้านพลวง อำเภอปราสาท จังหวัดสุรินทร์ ในด้านต่าง ๆ โดยใช้แบบสอบถามเป็นเครื่องมือในการเก็บรวบรวมข้อมูล ซึ่งคณะผู้วิจัยนำเสนอผลการวิเคราะห์ข้อมูลโดยมีลำดับขั้นตอนการนำเสนอ ดังนี้

1. ลำดับขั้นตอนในการนำเสนอผลการวิเคราะห์ข้อมูล
2. สัญลักษณ์ที่ใช้ในการนำเสนอผลการวิเคราะห์ข้อมูล
3. ผลการวิเคราะห์ข้อมูล

ลำดับขั้นตอนในการนำเสนอผลการวิเคราะห์ข้อมูล

ผู้วิจัยนำเสนอผลการวิเคราะห์ข้อมูล ดังนี้

1. ผลการศึกษาข้อมูลทั่วไปของผู้รับบริการ
2. ผลการศึกษาข้อมูลการเข้ารับบริการ
3. ผลการศึกษาระดับความพึงพอใจของผู้รับบริการที่มีต่อการให้บริการขององค์การบริหารส่วนตำบลบ้านพลวง อำเภอปราสาท จังหวัดสุรินทร์
4. ผลการศึกษาข้อเสนอแนะเกี่ยวกับจุดเด่นของการบริการที่ท่านประทับใจ และจุดที่ควรปรับปรุง

สัญลักษณ์ที่ใช้ในการนำเสนอผลการวิเคราะห์ข้อมูล

เพื่อให้เกิดความเข้าใจตรงกันในการนำเสนอผลการวิเคราะห์ข้อมูล ดังนั้น คณะผู้วิจัยจึงกำหนดสัญลักษณ์ทางสถิติที่ใช้ในการวิเคราะห์ข้อมูล ดังต่อไปนี้

\bar{X}	หมายถึง	ค่าเฉลี่ยเลขคณิต (Arithmetic Mean)
S.D.	หมายถึง	ค่าส่วนเบี่ยงเบนมาตรฐาน (Standard Deviation)
n	หมายถึง	ขนาดตัวอย่าง (Sample Size)

ผลการวิเคราะห์ข้อมูล

1. ผลการศึกษาข้อมูลทั่วไปของผู้รับบริการ

ตัวอย่างผู้รับบริการที่ได้ในการศึกษาครั้งนี้ ปรากฏว่าเก็บรวบรวมมาได้ครบถ้วน จำนวน 244 ราย ตามที่กำหนด โดยมีรายละเอียดดังนี้

ตารางที่ 4.1 จำนวนและร้อยละของผู้รับบริการ จำแนกตามข้อมูลทั่วไป

รายการ	จำนวน	ร้อยละ
เพศ		
ชาย	96	39.51
หญิง	148	60.49
รวม	244	100
อายุ		
ต่ำกว่า 17 ปี	3	1.23
18-24 ปี	4	1.64
25-29 ปี	5	2.05
30-39 ปี	43	17.62
40-49 ปี	42	17.21
50-59 ปี	30	12.30
60 ปีขึ้นไป	117	47.95
รวม	244	100
การศึกษาที่สำเร็จสูงสุด		
ประถมศึกษาหรือต่ำกว่า	143	59.58
มัธยมศึกษาตอนต้นหรือเทียบเท่า	24	10.00
มัธยมศึกษาตอนปลายหรือเทียบเท่า	44	18.33
อนุปริญญาและปริญญาตรี	26	10.84
สูงกว่าปริญญาตรี	3	1.25
รวม	244	100
อาชีพหลัก		
รับราชการ/พนักงานของรัฐ	14	5.74
รับจ้าง	36	14.75

รายการ	จำนวน	ร้อยละ
ธุรกิจส่วนตัว	24	9.84
รัฐวิสาหกิจ/หน่วยงานอื่น ๆ ของรัฐ	4	1.64
ผู้รับบำนาญ	3	1.23
เกษตรกรรม/กสิกรรม	121	49.59
พนักงานท้องถิ่น/เทศบาล	0	0.00
ไม่ทำงาน	30	12.30
กำลังศึกษา	5	2.04
อื่น ๆ	7	2.87
รวม	244	100
รายได้เฉลี่ยต่อเดือน		
ไม่มีรายได้	25	10.25
ต่ำกว่า 5,000 บาท	118	48.36
5,001-10,000 บาท	63	25.82
10,001-15,000 บาท	13	5.32
มากกว่า 15,001 บาท	25	10.25
รวม	244	100

จากตารางที่ 4.1 แสดงจำนวนและร้อยละของผู้รับบริการตัวอย่าง แบ่งเป็นเพศชาย จำนวน 96 ราย คิดเป็นร้อยละ 39.51 เพศหญิง จำนวน 148 ราย คิดเป็นร้อยละ 60.49

ผู้รับบริการส่วนใหญ่อายุ 60 ปีขึ้นไป จำนวน 117 ราย คิดเป็นร้อยละ 47.95 รองลงมา 3 ลำดับแรก ได้แก่ อายุ 30-39 ปี จำนวน 43 ราย คิดเป็นร้อยละ 17.62 อายุ 40-49 ปี จำนวน 42 ราย คิดเป็นร้อยละ 17.21 และอายุ 50-59 ปี จำนวน 30 ราย คิดเป็นร้อยละ 12.30 ตามลำดับ

ผู้รับบริการส่วนใหญ่มีระดับการศึกษาประถมศึกษาหรือต่ำกว่า จำนวน 143 ราย คิดเป็นร้อยละ 59.58 รองลงมา 3 ลำดับแรก ได้แก่ มัธยมศึกษาตอนปลายหรือเทียบเท่า จำนวน 44 ราย คิดเป็นร้อยละ 18.33 มัธยมศึกษาตอนต้นหรือเทียบเท่า จำนวน 24 ราย คิดเป็นร้อยละ 10.00 และอนุปริญญาและปริญญาตรี จำนวน 26 ราย คิดเป็นร้อยละ 10.84 ตามลำดับ

ผู้รับบริการส่วนใหญ่ประกอบอาชีพเกษตรกร/กสิกรรม จำนวน 121 ราย คิดเป็นร้อยละ 49.59 รองลงมา 3 ลำดับแรก ได้แก่ รับจ้าง จำนวน 36 ราย คิดเป็นร้อยละ 14.75 ไม่ทำงาน จำนวน 30 ราย คิดเป็นร้อยละ 12.30 และธุรกิจส่วนตัว จำนวน 24 ราย คิดเป็นร้อยละ 9.84 ตามลำดับ

ผู้รับบริการส่วนใหญ่มีรายได้เฉลี่ยต่อเดือน ต่ำกว่า 5,000 บาท จำนวน 118 ราย คิดเป็นร้อยละ 48.36 รองลงมา 3 ลำดับแรก ได้แก่ 5,001-10,000 บาท จำนวน 63 ราย คิดเป็นร้อยละ 25.82 มากกว่า 15,001 บาท จำนวน 25 ราย คิดเป็นร้อยละ 10.25 ไม่มีรายได้ จำนวน 25 ราย คิดเป็นร้อยละ 10.25 และ 10,001-15,000 บาท จำนวน 13 ราย คิดเป็นร้อยละ 5.32 ตามลำดับ

2. ผลการศึกษาข้อมูลการเข้ารับบริการ

จำนวนและร้อยละของข้อมูลการเข้ารับบริการ รายละเอียดดังตารางที่ 4.2-4.7

2.1 ประเภทบริการจากองค์การบริหารส่วนตำบลบ้านพลวง

ตารางที่ 4.2 จำนวนและร้อยละของประเภทบริการ

ประเภทบริการ	จำนวน	ร้อยละ
งานด้านพัฒนาชุมชนและสวัสดิการสังคม (จ่ายเบี้ยผู้สูงอายุ 70-79 ปี)	178	72.95
งานด้านการศึกษา (งานบริหารจัดการศูนย์พัฒนาเด็กเล็ก)	37	15.16
งานด้านทะเบียน (งานจดทะเบียนพาณิชย์)	19	7.79
งานด้านงานโยธา (โครงสร้างพื้นฐาน)	10	4.10
รวม	244	100

จากตารางที่ 4.2 พบว่า งานด้านพัฒนาชุมชนและสวัสดิการสังคม (จ่ายเบี้ยผู้สูงอายุ 70-79 ปี) จำนวน 178 ราย คิดเป็นร้อยละ 72.95 งานด้านการศึกษา (งานบริหารจัดการศูนย์พัฒนาเด็กเล็ก) จำนวน 37 ราย คิดเป็นร้อยละ 15.16 งานด้านทะเบียน (งานจดทะเบียนพาณิชย์) จำนวน 19 ราย คิดเป็นร้อยละ 7.79 และงานด้านงานโยธา (โครงสร้างพื้นฐาน) จำนวน 10 ราย คิดเป็นร้อยละ 4.10 ตามลำดับ

2.2 ความถี่ในการเข้ารับบริการ

ตารางที่ 4.3 จำนวนและร้อยละของความถี่ในการเข้ารับบริการ

ความถี่ในการเข้ารับบริการ	งานที่	งานที่	งานที่	งานที่	รวม	ร้อยละ
	1	2	3	4		
จำนวน 1 ครั้งต่อเดือน	150	24	16	7	197	80.70
จำนวน 2-3 ครั้งต่อเดือน	27	9	3	2	41	16.80
จำนวน 4-5 ครั้งต่อเดือน	0	1	0	1	2	0.80
มากกว่า 5 ครั้งต่อเดือน	1	3	0	0	4	1.70
รวม	178	37	19	10	244	100

หมายเหตุ *งานที่ 1 งานด้านพัฒนาชุมชนและสวัสดิการสังคม (จ่ายเบี้ยผู้สูงอายุ 70-79 ปี) *งานที่ 2 งานด้านการศึกษา (งานบริหารจัดการศูนย์พัฒนาเด็กเล็ก) *งานที่ 3 งานด้านทะเบียน (งานจดทะเบียนพาณิชย์) *งานที่ 4 งานด้านงานโยธา (โครงสร้างพื้นฐาน)

จากตารางที่ 4.3 พบว่า ในภาพรวมผู้เข้ารับบริการความถี่ในการเข้ารับบริการ จำนวน 1 ครั้งต่อเดือน จำนวน 197 ราย คิดเป็นร้อยละ 80.70 รองลงมา ได้แก่ จำนวน 2-3 ครั้งต่อเดือน จำนวน 41 ราย คิดเป็นร้อยละ 16.80 จำนวนมากกว่า 5 ครั้งต่อเดือน จำนวน 4 ราย คิดเป็นร้อยละ 1.70 และจำนวน 4-5 ครั้งต่อเดือน 2 ราย คิดเป็นร้อยละ 0.80 ตามลำดับ

2.3 ช่วงเวลาที่เข้ารับบริการบ่อยครั้ง

ตารางที่ 4.4 จำนวนและร้อยละของช่วงเวลาที่เข้ารับบริการบ่อยครั้ง

ช่วงเวลาที่เข้ารับบริการบ่อยครั้ง	งานที่	งานที่	งานที่	งานที่	รวม	ร้อยละ
	1	2	3	4		
08.30-12.00 น.	131	25	10	7	173	70.90
12.01-13.00 น.	8	2	1	1	12	4.90
13.01-16.30 น.	38	9	8	2	57	23.40
นอกเวลาราชการหรือวันหยุด	1	1	0	0	2	0.80
รวม	178	37	19	10	244	100

หมายเหตุ *งานที่ 1 งานด้านพัฒนาชุมชนและสวัสดิการสังคม (จ่ายเบี้ยผู้สูงอายุ 70-79 ปี) *งานที่ 2 งานด้านการศึกษา (งานบริหารจัดการศูนย์พัฒนาเด็กเล็ก) *งานที่ 3 งานด้านทะเบียน (งานจดทะเบียนพาณิชย์) *งานที่ 4 งานด้านงานโยธา (โครงสร้างพื้นฐาน)

จากตารางที่ 4.4 พบว่า ในภาพรวมผู้เข้ารับบริการมาใช้บริการช่วงเวลา 08.30-12.00 น. มากที่สุด จำนวน 173 ราย คิดเป็นร้อยละ 70.90 รองลงมา ได้แก่ เวลา 13.01-16.30 น. จำนวน 57 ราย คิดเป็นร้อยละ 23.40 เวลา 12.01-13.00 น. จำนวน 12 ราย คิดเป็นร้อยละ 4.90 ตามลำดับ

2.4 ระยะเวลาในการรับบริการเฉลี่ยต่อครั้ง

ตารางที่ 4.5 จำนวนและร้อยละของระยะเวลาในการรับบริการเฉลี่ยต่อครั้ง

ระยะเวลาในการรับบริการ แต่ละครั้ง	งานที่	งานที่	งานที่	งานที่	รวม	ร้อยละ
	1	2	3	4		
น้อยกว่า 10 นาที	21	7	3	1	32	13.10
10-30 นาที	91	21	7	6	125	51.20
31-60 นาที	58	9	8	3	78	32.00
มากกว่า 1 ชั่วโมง	8	0	1	0	9	3.70
รวม	178	37	19	10	244	100

หมายเหตุ *งานที่ 1 งานด้านพัฒนาชุมชนและสวัสดิการสังคม (จ่ายเบี้ยผู้สูงอายุ 70-79 ปี) *งานที่ 2 งานด้านการศึกษา (งานบริหารจัดการศูนย์พัฒนาเด็กเล็ก) *งานที่ 3 งานด้านทะเบียน (งานจดทะเบียนพาณิชย์) *งานที่ 4 งานด้านงานโยธา (โครงสร้างพื้นฐาน)

จากตารางที่ 4.5 พบว่า ในภาพรวมระยะเวลาในการรับบริการเฉลี่ยต่อครั้ง 10-30 นาที มากที่สุด จำนวน 125 ราย คิดเป็นร้อยละ 51.20 รองลงมา ได้แก่ 31-60 นาที จำนวน 78 ราย คิดเป็นร้อยละ 32.00 น้อยกว่า 10 นาที จำนวน 32 ราย คิดเป็นร้อยละ 13.10 และมากกว่า 1 ชั่วโมง จำนวน 9 ราย คิดเป็นร้อยละ 3.70 ตามลำดับ

2.5 แหล่งรับทราบข้อมูลข่าวสารต่าง ๆ

ตารางที่ 4.6 จำนวนและร้อยละของแหล่งรับทราบข้อมูลข่าวสารต่าง ๆ

แหล่งรับทราบข้อมูลข่าวสารต่าง ๆ	งานที่	งานที่	งานที่	งานที่	รวม	ร้อยละ
	1	2	3	4		
เว็บไซต์/ไลน์/เฟสบุ๊ก	3	2	0	0	5	2.10
สิ่งตีพิมพ์ เช่น ใบปลิว หนังสือพิมพ์	0	1	0	0	1	0.40
เพื่อนบ้าน	13	2	0	2	17	7.00
ผู้นำชุมชน	148	21	19	8	196	80.70
บุคลากรของ เทศบาล/อบต.	4	5	0	0	9	3.30
เสียงตามสาย/วิทยุชุมชน	10	6	0	0	16	6.60
อื่น ๆ	0	0	0	0	0	0.00
รวม	178	37	19	10	244	100

หมายเหตุ *งานที่ 1 งานด้านพัฒนาชุมชนและสวัสดิการสังคม (จ่ายเบี้ยผู้สูงอายุ 70-79 ปี) *งานที่ 2 งานด้านการศึกษา (งานบริหารจัดการศูนย์พัฒนาเด็กเล็ก) *งานที่ 3 งานด้านทะเบียน (งานจดทะเบียนพาณิชย์) *งานที่ 4 งานด้านงานโยธา (โครงสร้างพื้นฐาน)

จากตารางที่ 4.6 พบว่า ในภาพรวมผู้รับบริการรับทราบข้อมูลข่าวสารต่าง ๆ จากผู้นำชุมชนมากที่สุด จำนวน 196 ราย คิดเป็นร้อยละ 80.70 รองลงมา 3 ลำดับแรก ได้แก่ เพื่อนบ้าน จำนวน 17 ราย คิดเป็นร้อยละ 7.00 เสียงตามสาย/วิทยุชุมชน จำนวน 16 ราย คิดเป็นร้อยละ 6.60 และบุคลากรของเทศบาล/อบต. จำนวน 9 ราย คิดเป็นร้อยละ 3.30 ตามลำดับ

3. ผลการศึกษาระดับความพึงพอใจของผู้รับบริการที่มีต่อการให้บริการขององค์การบริหารส่วนตำบลบ้านพลวง อำเภอปราสาท จังหวัดสุรินทร์

ในการวัดระดับความพึงพอใจของผู้รับบริการที่มีต่อการให้บริการขององค์การบริหารส่วนตำบลบ้านพลวง อำเภอปราสาท จังหวัดสุรินทร์ จำนวน 4 ด้าน ได้แก่ งานด้านพัฒนาชุมชนและสวัสดิการสังคม (จ่ายเบี้ยผู้สูงอายุ 70-79 ปี) งานด้านการศึกษา (งานบริหารจัดการศูนย์พัฒนาเด็กเล็ก) งานด้านทะเบียน (งานจดทะเบียนพาณิชย์) และงานด้านงานโยธา (โครงสร้างพื้นฐาน) โดยคณะดำเนินงานได้ดำเนินการสำรวจความพึงพอใจของผู้รับบริการเกี่ยวกับระดับความพึงพอใจในเรื่องต่าง ๆ ที่เกี่ยวข้อง ทั้งนี้ ถ้าผู้รับบริการมีระดับความพึงพอใจในเรื่องต่าง ๆ มาก ย่อมหมายความว่า ผู้รับบริการมีความพึงพอใจต่อการให้บริการอยู่ในระดับมาก ดังนั้นจึงขอกำหนดความหมายของค่าเฉลี่ย ดังนี้

ค่าเฉลี่ย	ความหมาย
4.50-5.00	ผู้รับบริการมีความพึงพอใจต่อการให้บริการอยู่ในระดับมากที่สุด
3.50-4.49	ผู้รับบริการมีความพึงพอใจต่อการให้บริการอยู่ในระดับมาก
2.50-3.49	ผู้รับบริการมีความพึงพอใจต่อการให้บริการอยู่ในระดับปานกลาง
1.50-2.49	ผู้รับบริการมีความพึงพอใจต่อการให้บริการอยู่ในระดับน้อย
1.00-1.49	ผู้รับบริการมีความพึงพอใจต่อการให้บริการอยู่ในระดับน้อยที่สุด

ผลการวิเคราะห์ระดับความพึงพอใจของผู้รับบริการที่มีต่อการให้บริการขององค์การบริหารส่วนตำบลบ้านพลวง อำเภอปราสาท จังหวัดสุรินทร์ ดังรายละเอียดแสดงในตารางที่ 4.7-4.8

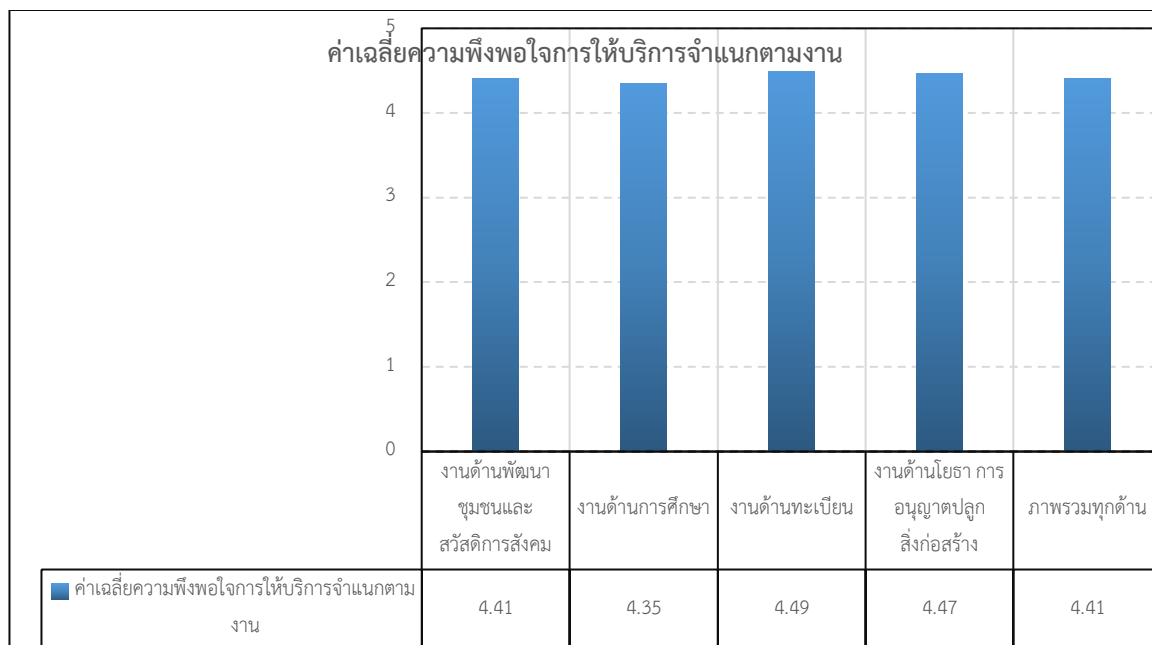
3.1 ผลการวิเคราะห์ระดับความพึงพอใจโดยรวม จำแนกตามงาน

ตารางที่ 4.7 ค่าเฉลี่ย ค่าส่วนเบี่ยงเบนมาตรฐาน และค่าร้อยละความพึงพอใจการให้บริการจำแนกตามงาน

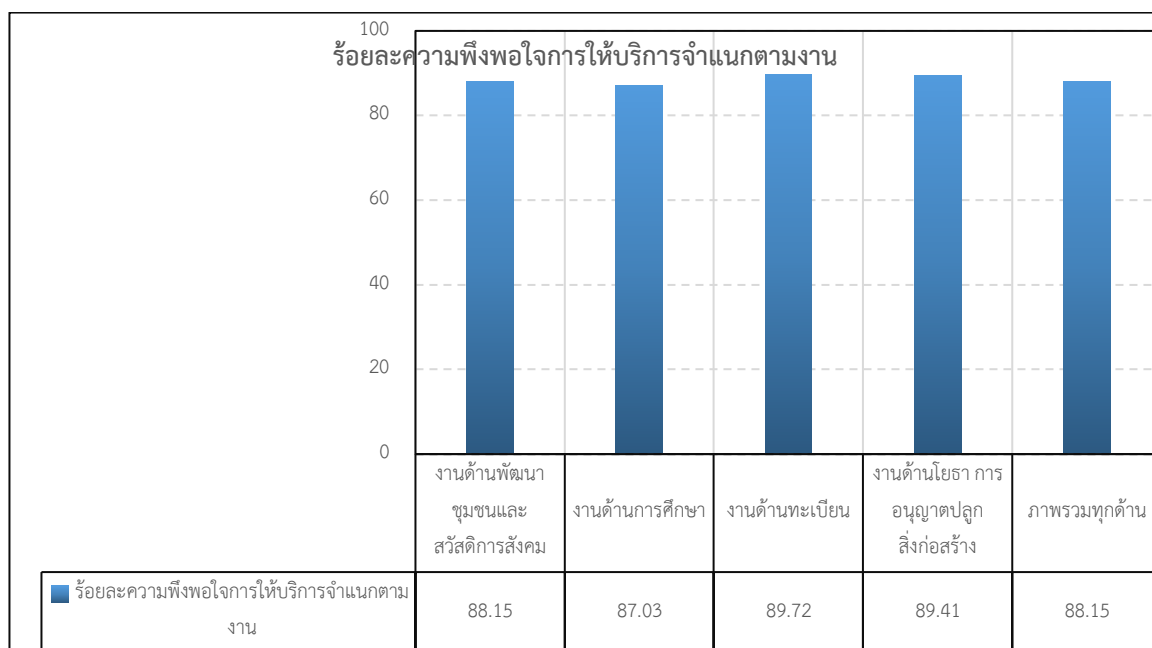
การให้บริการจำแนกตามงาน	\bar{X}	S.D.	ร้อยละ	ระดับความ พึงพอใจ
งานด้านพัฒนาชุมชนและสวัสดิการสังคม (จ่ายเบี้ยผู้สูงอายุ 70-79 ปี)	4.41	0.80	88.15	มาก
งานด้านการศึกษา (งานบริหารจัดการศูนย์ พัฒนาเด็กเล็ก)	4.35	0.83	87.03	มาก
งานด้านทะเบียน (งานจดทะเบียนพาณิชย์)	4.49	0.72	89.72	มาก
งานด้านงานโยธา (โครงสร้างพื้นฐาน)	4.47	0.74	89.41	มาก
รวม	4.41	0.80	88.15	มาก

จากตารางที่ 4.7 โดยภาพรวมผู้รับบริการมีความพึงพอใจในระดับมาก ($\bar{X} = 4.41$) โดยมี ร้อยละความพึงพอใจเท่ากับ 88.15 เมื่อพิจารณาการให้บริการจำแนกตามงาน พบว่า งานที่มีค่าเฉลี่ยความพึงพอใจสูงที่สุด ได้แก่ งานด้านทะเบียน (งานจดทะเบียนพาณิชย์) ($\bar{X} = 4.49$) คิดเป็นร้อยละ 89.72 งานที่มีค่าเฉลี่ยน้อยที่สุด ได้แก่ งานด้านการศึกษา (งานบริหารจัดการศูนย์พัฒนาเด็กเล็ก) ($\bar{X} = 4.35$) คิดเป็นร้อยละ 87.03

โดยผลการวิเคราะห์ค่าเฉลี่ย และค่าร้อยละความพึงพอใจการให้บริการ จำแนกตามงาน ดังแผนภูมิที่ 4.1-4.2



แผนภูมิที่ 4.1 ค่าเฉลี่ยความพึงพอใจการให้บริการจำแนกตามงาน



แผนภูมิที่ 4.2 ร้อยละความพึงพอใจการให้บริการจำแนกตามงาน

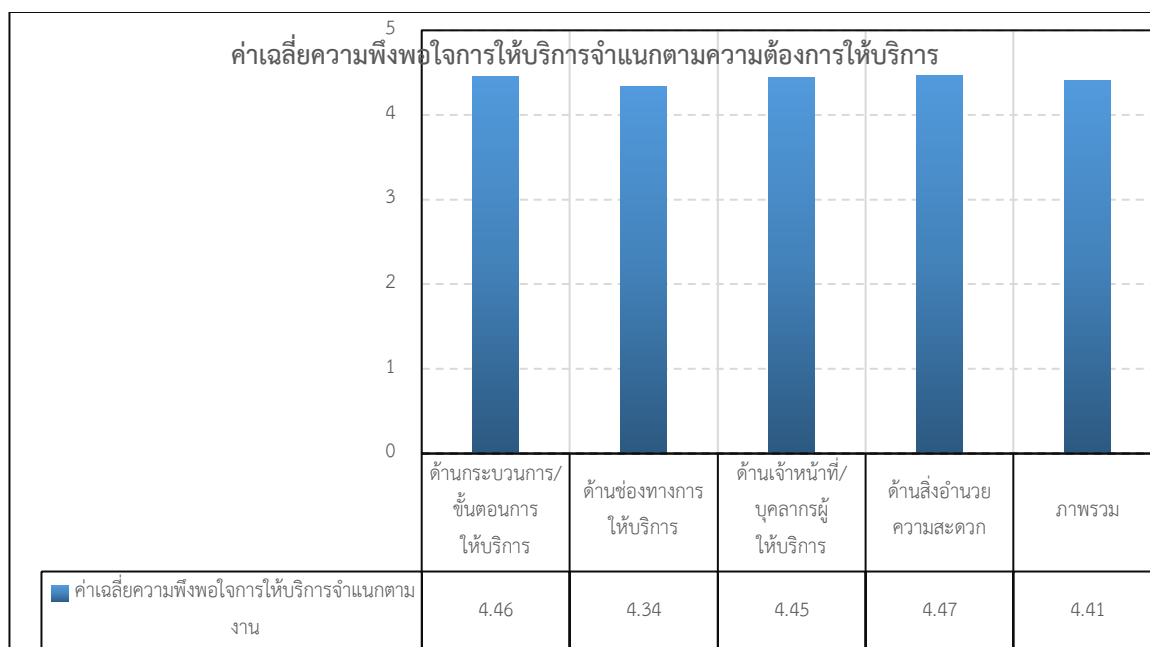
3.2 ผลการวิเคราะห์ระดับความพึงพอใจโดยรวม จำแนกตามการให้บริการรายด้าน

ตารางที่ 4.8 ค่าเฉลี่ย ค่าส่วนเบี่ยงเบนมาตรฐาน และค่าร้อยละความพึงพอใจการให้บริการจำแนกตามด้านการให้บริการ

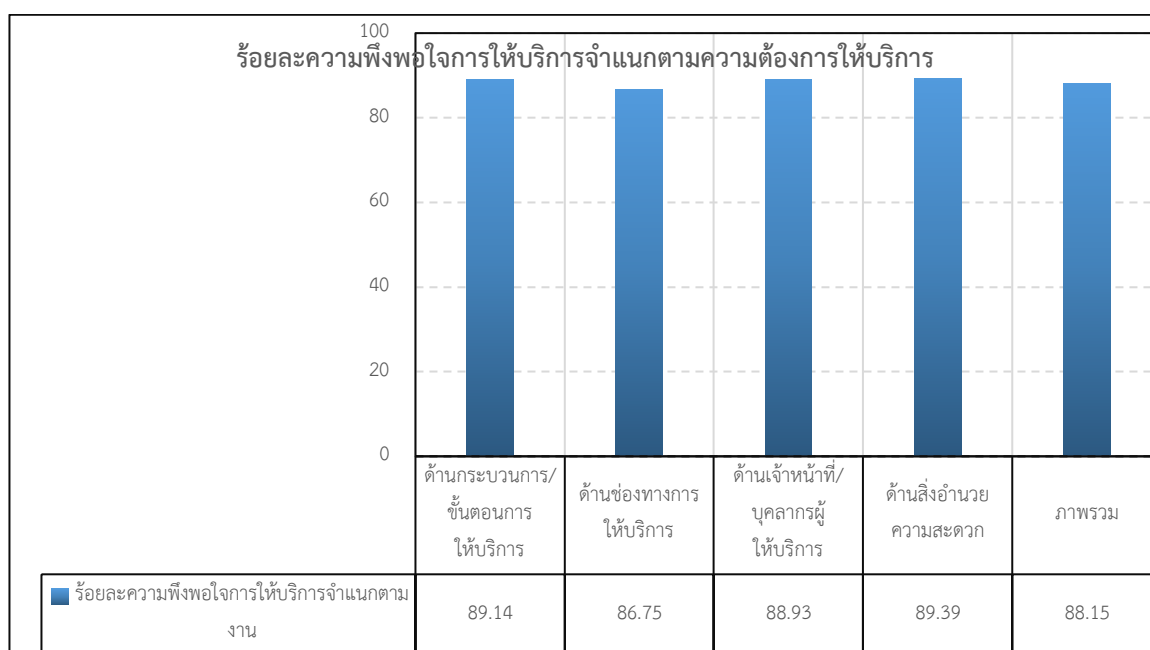
การให้บริการจำแนกตามด้านการให้บริการ	\bar{X}	S.D.	ร้อยละ	ระดับความพึงพอใจ
ด้านกระบวนการ/ขั้นตอนการบริการ	4.46	0.77	89.14	มาก
ด้านช่องทางการให้บริการ	4.34	0.91	86.75	มาก
ด้านเจ้าหน้าที่/บุคลากรผู้ให้บริการ	4.45	0.72	88.93	มาก
ด้านสิ่งอำนวยความสะดวกและปัจจัยเอื้อต่อการเข้ารับบริการ	4.47	0.76	89.39	มาก
รวม	4.41	0.80	88.15	มาก

จากตารางที่ 4.8 โดยภาพรวมผู้รับบริการมีความพึงพอใจในระดับมาก ($\bar{X} = 4.41$) โดยมีร้อยละความพึงพอใจเท่ากับ 88.15 เมื่อพิจารณาการให้บริการจำแนกตามด้านการให้บริการ พบว่า ด้านที่มีค่าเฉลี่ยความพึงพอใจสูงสุด ได้แก่ ด้านสิ่งอำนวยความสะดวกและปัจจัยเอื้อต่อการเข้ารับบริการ ($\bar{X} = 4.47$) คิดเป็นร้อยละ 89.39 และงานที่มีค่าเฉลี่ยน้อยที่สุด ได้แก่ ด้านช่องทางการให้บริการ ($\bar{X} = 4.34$) คิดเป็นร้อยละ 86.75

โดยผลการวิเคราะห์ค่าเฉลี่ย และค่าร้อยละความพึงพอใจการให้บริการ จำแนกตามด้านการให้บริการดังแผนภูมิที่ 4.3-4.4



แผนภูมิที่ 4.3 ค่าเฉลี่ยความพึงพอใจการให้บริการจำแนกตามด้านการให้บริการ



แผนภูมิที่ 4.4 ร้อยละความพึงพอใจการให้บริการจำแนกตามด้านการให้บริการ

3.3 ผลการวิเคราะห์ระดับความพึงพอใจการให้บริการด้านกระบวนการ/ขั้นตอนการบริการ จำแนกตามงาน

ตารางที่ 4.9 ค่าเฉลี่ย ความพึงพอใจการให้บริการด้านกระบวนการ/ขั้นตอนการบริการจำแนกตามงาน

ด้านกระบวนการ/ขั้นตอนการบริการ	งานที่	งานที่	งานที่	งานที่	รวม	ระดับความพึงพอใจ
	1	2	3	4		
1. มีลำดับขั้นตอนการให้บริการอย่างชัดเจนโดยใช้หลักระยะห่างทางสังคม (Social Distancing)	4.37	4.27	4.58	4.50	4.37	มาก
2. ขั้นตอนการให้บริการไม่ยุ่งยากซับซ้อน	4.34	4.30	4.58	4.60	4.36	มาก
3. ขั้นตอนการให้บริการแต่ละขั้นตอนมีความสะดวก รวดเร็ว	4.36	4.32	4.58	4.60	4.38	มาก
4. ระยะเวลาในการให้บริการแต่ละขั้นตอนเหมาะสม	4.34	4.30	4.58	4.70	4.36	มาก
รวม	4.35	4.30	4.58	4.60	4.37	มาก

หมายเหตุ *งานที่ 1 งานด้านพัฒนาชุมชนและสวัสดิการสังคม (จ่ายเบี้ยผู้สูงอายุ 70-79 ปี) *งานที่ 2 งานด้านการศึกษา (งานบริหารจัดการศูนย์พัฒนาเด็กเล็ก) *งานที่ 3 งานด้านทะเบียน (งานจดทะเบียนพาณิชย์) *งานที่ 4 งานด้านงานโยธา (โครงสร้างพื้นฐาน)

จากตารางที่ 4.9 โดยภาพรวมผู้รับบริการมีความพึงพอใจการให้บริการด้านกระบวนการ/ขั้นตอนการบริการอยู่ในระดับมาก ($\bar{X}=4.37$) เมื่อพิจารณาการให้บริการด้านกระบวนการ/ขั้นตอนการบริการในเรื่องต่าง ๆ พบว่า การให้บริการด้านกระบวนการ/ขั้นตอนการบริการที่มีค่าเฉลี่ยความพึงพอใจสูงที่สุด ได้แก่ ขั้นตอนการให้บริการแต่ละขั้นตอนมีความสะดวก รวดเร็ว ($\bar{X} = 4.38$) การให้บริการด้านกระบวนการ/ขั้นตอนการบริการที่มีค่าเฉลี่ยน้อยที่สุด ได้แก่ ขั้นตอนการให้บริการไม่ยุ่งยากซับซ้อน ($\bar{X} = 4.36$)

เมื่อพิจารณาตามงาน ปรากฏผลดังนี้

งานด้านพัฒนาชุมชนและสวัสดิการสังคม (จ่ายเบี้ยผู้สูงอายุ 70-79 ปี) พบว่า ผู้รับบริการมีความพึงพอใจการให้บริการด้านกระบวนการ/ขั้นตอนการบริการอยู่ในระดับมาก ($\bar{X} = 4.35$) เมื่อพิจารณาการให้บริการด้านกระบวนการ/ขั้นตอนการบริการในเรื่องต่าง ๆ พบว่า การให้บริการด้านกระบวนการ/ขั้นตอนการบริการที่มีค่าเฉลี่ยความพึงพอใจสูงที่สุด มีลำดับขั้นตอนการให้บริการอย่างชัดเจนโดยใช้หลักระยะห่างทางสังคม (Social Distancing) ($\bar{X} = 4.37$) การให้บริการด้านกระบวนการ/ขั้นตอนการบริการที่มีค่าเฉลี่ยน้อยที่สุด ได้แก่ ขั้นตอนการให้บริการไม่ยุ่งยากซับซ้อน และระยะเวลาในการให้บริการแต่ละขั้นตอนเหมาะสม ($\bar{X} = 4.34$)

งานด้านการศึกษา (งานบริหารจัดการศูนย์พัฒนาเด็กเล็ก) พบว่า ผู้รับบริการมีความพึงพอใจการให้บริการด้านกระบวนการ/ขั้นตอนการบริการอยู่ในระดับมาก ($\bar{X} = 4.30$) เมื่อพิจารณาการให้บริการ

ด้านกระบวนการ/ขั้นตอนการบริการในเรื่องต่าง ๆ พบว่า การให้บริการด้านกระบวนการ/ขั้นตอนการบริการที่มีค่าเฉลี่ยความพึงพอใจสูงสุด ได้แก่ ขั้นตอนการให้บริการแต่ละขั้นตอนมีความสะดวก รวดเร็ว ($\bar{X} = 4.32$) การให้บริการด้านกระบวนการ/ขั้นตอนการบริการที่มีค่าเฉลี่ยน้อยที่สุด ได้แก่ มีลำดับขั้นตอนการให้บริการอย่างชัดเจนโดยใช้หลักระยะห่างทางสังคม (Social Distancing) ($\bar{X} = 4.27$)

งานด้านทะเบียน (งานจดทะเบียนพาณิชย์) พบว่า ผู้รับบริการมีความพึงพอใจการให้บริการด้านกระบวนการ/ขั้นตอนการบริการอยู่ในระดับมากที่สุด ($\bar{X} = 4.58$) เมื่อพิจารณาการให้บริการด้านกระบวนการ/ขั้นตอนการบริการในเรื่องต่าง ๆ พบว่า การให้บริการด้านกระบวนการ/ขั้นตอนการบริการที่มีค่าเฉลี่ยความพึงพอใจสูงสุด ได้แก่ มีลำดับขั้นตอนการให้บริการอย่างชัดเจนโดยใช้หลักระยะห่างทางสังคม (Social Distancing) ขั้นตอนการให้บริการไม่ยุ่งยากซับซ้อน ขั้นตอนการให้บริการแต่ละขั้นตอนมีความสะดวก รวดเร็ว และระยะเวลาในการให้บริการแต่ละขั้นตอนเหมาะสม ($\bar{X} = 4.58$)

งานด้านงานโยธา (โครงสร้างพื้นฐาน) พบว่า ผู้รับบริการมีความพึงพอใจการให้บริการด้านกระบวนการ/ขั้นตอนการบริการอยู่ในระดับมากที่สุด ($\bar{X} = 4.60$) เมื่อพิจารณาการให้บริการด้านกระบวนการ/ขั้นตอนการบริการในเรื่องต่าง ๆ พบว่า การให้บริการด้านกระบวนการ/ขั้นตอนการบริการที่มีค่าเฉลี่ยความพึงพอใจสูงสุด ได้แก่ ระยะเวลาในการให้บริการแต่ละขั้นตอนเหมาะสม ($\bar{X} = 4.70$) การให้บริการด้านกระบวนการ/ขั้นตอนการบริการที่มีค่าเฉลี่ยน้อยที่สุด ได้แก่ มีลำดับขั้นตอนการให้บริการอย่างชัดเจนโดยใช้หลักระยะห่างทางสังคม (Social Distancing) ($\bar{X} = 4.50$)

3.4 ผลการวิเคราะห์ระดับความพึงพอใจการให้บริการด้านช่องทางการให้บริการจำแนกตามงาน

ตารางที่ 4.10 ค่าเฉลี่ย ความพึงพอใจการให้บริการด้านช่องทางการให้บริการจำแนกตามงาน

ด้านช่องทางการให้บริการ	งานที่	งานที่	งานที่	งานที่	รวม	ระดับความ พึงพอใจ
	1	2	3	4		
1. มีช่องทางการให้บริการที่หลากหลาย เช่น ที่สำนักงาน ที่ทำการผู้ใหญ่บ้าน โทรศัพท์ ไลน์	4.31	4.24	4.42	4.40	4.31	มาก
2. แบบฟอร์มหรือคำร้องต่าง ๆ มีความชัดเจน เข้าใจง่าย	4.28	4.22	4.42	4.40	4.28	มาก
3. อุปกรณ์และเครื่องมือที่ใช้ในการให้บริการเพียงพอต่อการให้บริการ	4.29	4.16	4.42	4.50	4.29	มาก
4. การให้ข้อมูลข่าวสารตามช่องทางต่าง ๆ เช่น เว็บไซต์ เอกสาร/คู่มือ เสียตามสาย	4.31	4.22	4.42	4.40	4.31	มาก

รวม	4.30	4.21	4.42	4.43	4.30	มาก
หมายเหตุ *งานที่ 1 งานด้านพัฒนาชุมชนและสวัสดิการสังคม (จ่ายเบี้ยผู้สูงอายุ 70-79 ปี) *งานที่ 2 งานด้านการศึกษา (งานบริหารจัดการศูนย์พัฒนาเด็กเล็ก) *งานที่ 3 งานด้านทะเบียน (งานจดทะเบียนพาณิชย์) *งานที่ 4 งานด้านงานโยธา (โครงสร้างพื้นฐาน)						

จากตารางที่ 4.10 โดยภาพรวมผู้รับบริการมีความพึงพอใจการให้บริการด้านช่องทางการให้บริการอยู่ในระดับมากที่สุด ($\bar{X} = 4.30$) เมื่อพิจารณาการให้บริการด้านช่องทางการให้บริการในเรื่องต่าง ๆ พบว่า การให้บริการด้านช่องทางการให้บริการที่มีค่าเฉลี่ยความพึงพอใจสูงสุด ได้แก่ มีช่องทางการให้บริการที่หลากหลาย เช่น ที่สำนักงาน ที่ทำการผู้ใหญ่บ้าน โทรศัพท์ ไลน์ และการให้ข้อมูลข่าวสารตามช่องทางต่าง ๆ เช่น เว็บไซต์ เอกสาร/คู่มือ เสียงตามสาย ($\bar{X} = 4.31$) การให้บริการด้านช่องทางการให้บริการที่มีค่าเฉลี่ยน้อยที่สุด ได้แก่ แบบฟอร์มหรือคำร้องต่าง ๆ มีความชัดเจน เข้าใจง่าย ($\bar{X} = 4.28$)

เมื่อพิจารณาตามงาน ปรากฏผลดังนี้

งานด้านพัฒนาชุมชนและสวัสดิการสังคม (จ่ายเบี้ยผู้สูงอายุ 70-79 ปี) พบว่า ผู้รับบริการมีความพึงพอใจการให้บริการด้านช่องทางการให้บริการอยู่ในระดับมากที่สุด ($\bar{X} = 4.30$) เมื่อพิจารณาการให้บริการด้านช่องทางการให้บริการในเรื่องต่าง ๆ พบว่า การให้บริการด้านช่องทางการให้บริการที่มีค่าเฉลี่ยความพึงพอใจสูงสุด ได้แก่ มีช่องทางการให้บริการที่หลากหลาย เช่น ที่สำนักงาน ที่ทำการผู้ใหญ่บ้าน โทรศัพท์ ไลน์ และการให้ข้อมูลข่าวสารตามช่องทางต่าง ๆ เช่น เว็บไซต์ เอกสาร/คู่มือ เสียงตามสาย ($\bar{X} = 4.31$) การให้บริการด้านช่องทางการให้บริการที่มีค่าเฉลี่ยน้อยที่สุด แบบฟอร์มหรือคำร้องต่าง ๆ มีความชัดเจน เข้าใจง่าย ($\bar{X} = 4.28$)

งานด้านการศึกษา (งานบริหารจัดการศูนย์พัฒนาเด็กเล็ก) พบว่า ผู้รับบริการมีความพึงพอใจการให้บริการด้านช่องทางการให้บริการอยู่ในระดับมาก ($\bar{X} = 4.21$) เมื่อพิจารณาการให้บริการด้านช่องทางการให้บริการในเรื่องต่าง ๆ พบว่า การให้บริการด้านช่องทางการให้บริการที่มีค่าเฉลี่ยความพึงพอใจสูงสุด ได้แก่ มีช่องทางการให้บริการที่หลากหลาย เช่น ที่สำนักงาน ที่ทำการผู้ใหญ่บ้าน โทรศัพท์ ไลน์ ($\bar{X} = 4.24$) การให้บริการด้านช่องทางการให้บริการที่มีค่าเฉลี่ยน้อยที่สุด ได้แก่ อุปกรณ์และเครื่องมือที่ใช้ในการให้บริการเพียงพอต่อการให้บริการ ($\bar{X} = 4.16$)

งานด้านทะเบียน (งานจดทะเบียนพาณิชย์) พบว่า ผู้รับบริการมีความพึงพอใจการให้บริการด้านช่องทางการให้บริการอยู่ในระดับมาก ($\bar{X} = 4.42$) เมื่อพิจารณาการให้บริการด้านช่องทางการให้บริการในเรื่องต่าง ๆ พบว่าการให้บริการด้านช่องทางการให้บริการที่มีค่าเฉลี่ยความพึงพอใจสูงสุด ได้แก่ มีช่องทางการให้บริการที่หลากหลาย เช่น ที่สำนักงาน ที่ทำการผู้ใหญ่บ้าน โทรศัพท์ ไลน์ แบบฟอร์มหรือคำร้องต่าง ๆ มีความชัดเจน เข้าใจง่าย และอุปกรณ์และเครื่องมือที่ใช้ในการให้บริการเพียงพอต่อการให้บริการ และการให้ข้อมูลข่าวสารตามช่องทางต่าง ๆ เช่น เว็บไซต์ เอกสาร/คู่มือ เสียงตามสาย ($\bar{X} = 4.42$)

งานด้านงานโยธา (โครงสร้างพื้นฐาน) พบว่า ผู้รับบริการมีความพึงพอใจการให้บริการด้านช่องทางการให้บริการอยู่ในระดับมากที่สุด ($\bar{X} = 4.43$) เมื่อพิจารณาการให้บริการด้านช่องทางการให้บริการในเรื่องต่าง ๆ พบว่าการให้บริการด้านช่องทางการให้บริการที่มีค่าเฉลี่ยความพึงพอใจสูงสุด ได้แก่ อุปกรณ์และเครื่องมือที่ใช้ในการให้บริการเพียงพอต่อการให้บริการ ($\bar{X} = 4.50$) การให้บริการด้านช่องทางการให้บริการที่มีค่าเฉลี่ยน้อยที่สุด ได้แก่ มีช่องทางการให้บริการที่หลากหลาย เช่น ที่สำนักงาน ที่ทำการ ผู้ใหญ่บ้าน โทรศัพท์ ไลน์ แบบฟอร์มหรือคำร้องต่าง ๆ มีความชัดเจน เข้าใจง่าย และการให้ข้อมูลข่าวสารตามช่องทางต่าง ๆ เช่น เว็บไซต์ เอกสาร/คู่มือ เสียงตามสาย ($\bar{X} = 4.40$)

3.5 ผลการวิเคราะห์ระดับความพึงพอใจการให้บริการด้านเจ้าหน้าที่/บุคลากรผู้ให้บริการ จำแนกตามงาน

ตารางที่ 4.11 ค่าเฉลี่ย ความพึงพอใจการให้บริการด้านเจ้าหน้าที่/บุคลากรผู้ให้บริการจำแนกตามงาน

ด้านเจ้าหน้าที่/บุคลากรผู้ให้บริการ	งานที่	งานที่	งานที่	งานที่	รวม	ระดับความ พึงพอใจ
	1	2	3	4		
1. เจ้าหน้าที่ให้บริการด้วยความรวดเร็วและถูกต้อง	4.48	4.27	4.47	4.40	4.45	มาก
2. เจ้าหน้าที่เต็มใจ ดูแลเอาใจใส่และกระตือรือร้นในการให้บริการ	4.49	4.27	4.47	4.50	4.45	มาก
3. เจ้าหน้าที่ให้ความสำคัญกับประชาชนที่มาใช้บริการอย่างเท่าเทียมกัน	4.49	4.35	4.47	4.40	4.47	มาก
4. เจ้าหน้าที่สามารถแก้ปัญหา อุปสรรคที่เกิดขึ้นได้อย่างเหมาะสม	4.52	4.35	4.47	4.50	4.49	มาก
5. เจ้าหน้าที่แต่งกายเรียบร้อยและเหมาะสม	4.52	4.51	4.47	4.50	4.51	มากที่สุด
รวม	4.50	4.35	4.47	4.46	4.47	มาก

หมายเหตุ *งานที่ 1 งานด้านพัฒนาชุมชนและสวัสดิการสังคม (จ่ายเบี้ยผู้สูงอายุ 70-79 ปี) *งานที่ 2 งานด้านการศึกษา (งานบริหารจัดการศูนย์พัฒนาเด็กเล็ก) *งานที่ 3 งานด้านทะเบียน (งานจดทะเบียนพาณิชย์) *งานที่ 4 งานด้านงานโยธา (โครงสร้างพื้นฐาน)

จากตารางที่ 4.11 โดยภาพรวมผู้รับบริการมีความพึงพอใจการให้บริการด้านเจ้าหน้าที่/บุคลากรผู้ให้บริการอยู่ในระดับมาก ($\bar{X} = 4.47$) เมื่อพิจารณาการให้บริการด้านเจ้าหน้าที่/บุคลากรผู้ให้บริการในเรื่องต่าง ๆ พบว่า การให้บริการด้านเจ้าหน้าที่/บุคลากรผู้ให้บริการที่มีค่าเฉลี่ยความพึงพอใจสูง

ที่สุด ได้แก่ เจ้าหน้าที่แต่งกายเรียบร้อยและเหมาะสม ($\bar{X} = 4.51$) การให้บริการด้านเจ้าหน้าที่/บุคลากรผู้ให้บริการที่มีค่าเฉลี่ยน้อยที่สุด ได้แก่ เจ้าหน้าที่ให้บริการด้วยความรวดเร็วและถูกต้อง และเจ้าหน้าที่เต็มใจดูแลเอาใจใส่และกระตือรือร้นในการให้บริการ ($\bar{X} = 4.45$)

เมื่อพิจารณาตามงาน ปรากฏผลดังนี้

งานด้านพัฒนาชุมชนและสวัสดิการสังคม (จ่ายเบี้ยผู้สูงอายุ 70-79 ปี) พบว่า ผู้รับบริการมีความพึงพอใจการให้บริการด้านเจ้าหน้าที่/บุคลากรผู้ให้บริการอยู่ในระดับมากที่สุด ($\bar{X} = 4.50$) เมื่อพิจารณาการให้บริการด้านเจ้าหน้าที่/บุคลากรผู้ให้บริการในเรื่องต่าง ๆ พบว่า การให้บริการด้านเจ้าหน้าที่/บุคลากรผู้ให้บริการที่มีค่าเฉลี่ยความพึงพอใจสูงสุด ได้แก่ เจ้าหน้าที่ที่สามารถแก้ปัญหา อุปสรรคที่เกิดขึ้นได้อย่างเหมาะสม และเจ้าหน้าที่แต่งกายเรียบร้อยและเหมาะสม ($\bar{X} = 4.52$) การให้บริการด้านเจ้าหน้าที่/บุคลากรผู้ให้บริการที่มีค่าเฉลี่ยน้อยที่สุด ได้แก่ เจ้าหน้าที่ให้บริการด้วยความรวดเร็วและถูกต้อง ($\bar{X} = 4.48$)

งานด้านการศึกษา (งานบริหารจัดการศูนย์พัฒนาเด็กเล็ก) พบว่า ผู้รับบริการมีความพึงพอใจการให้บริการด้านเจ้าหน้าที่/บุคลากรผู้ให้บริการอยู่ในระดับมากที่สุด ($\bar{X} = 4.35$) เมื่อพิจารณาการให้บริการด้านเจ้าหน้าที่/บุคลากรผู้ให้บริการในเรื่องต่าง ๆ พบว่า การให้บริการด้านเจ้าหน้าที่/บุคลากรผู้ให้บริการที่มีค่าเฉลี่ยความพึงพอใจสูงสุด ได้แก่ เจ้าหน้าที่แต่งกายเรียบร้อยและเหมาะสม ($\bar{X} = 4.51$) การให้บริการด้านเจ้าหน้าที่/บุคลากรผู้ให้บริการที่มีค่าเฉลี่ยน้อยที่สุด ได้แก่ เจ้าหน้าที่ให้บริการด้วยความรวดเร็วและถูกต้อง และเจ้าหน้าที่เต็มใจ ดูแลเอาใจใส่และกระตือรือร้นในการให้บริการ ($\bar{X} = 4.27$)

งานด้านทะเบียน (งานจดทะเบียนพาณิชย์) พบว่า ผู้รับบริการมีความพึงพอใจการให้บริการด้านเจ้าหน้าที่/บุคลากรผู้ให้บริการอยู่ในระดับมากที่สุด ($\bar{X} = 4.47$) เมื่อพิจารณาการให้บริการด้านเจ้าหน้าที่/บุคลากรผู้ให้บริการในเรื่องต่าง ๆ พบว่า การให้บริการด้านเจ้าหน้าที่/บุคลากรผู้ให้บริการที่มีค่าเฉลี่ยความพึงพอใจสูงสุด ได้แก่ เจ้าหน้าที่ให้บริการด้วยความรวดเร็วและถูกต้อง เจ้าหน้าที่เต็มใจ ดูแลเอาใจใส่และกระตือรือร้นในการให้บริการ เจ้าหน้าที่ให้ความสำคัญกับประชาชนที่มาใช้บริการอย่างเท่าเทียมกัน และเจ้าหน้าที่สามารถแก้ปัญหา อุปสรรคที่เกิดขึ้นได้อย่างเหมาะสม ($\bar{X} = 4.47$)

งานด้านงานโยธา (โครงสร้างพื้นฐาน) พบว่า ผู้รับบริการมีความพึงพอใจการให้บริการด้านเจ้าหน้าที่/บุคลากรผู้ให้บริการอยู่ในระดับมากที่สุด ($\bar{X} = 4.46$) เมื่อพิจารณาการให้บริการด้านเจ้าหน้าที่/บุคลากรผู้ให้บริการในเรื่องต่าง ๆ พบว่า การให้บริการด้านเจ้าหน้าที่/บุคลากรผู้ให้บริการที่มีค่าเฉลี่ยความพึงพอใจสูงสุด ได้แก่ เจ้าหน้าที่เต็มใจ ดูแลเอาใจใส่และกระตือรือร้นในการให้บริการ เจ้าหน้าที่สามารถแก้ปัญหา อุปสรรคที่เกิดขึ้นได้อย่างเหมาะสม และเจ้าหน้าที่แต่งกายเรียบร้อยและเหมาะสม ($\bar{X} = 4.50$) การให้บริการด้านเจ้าหน้าที่/บุคลากรผู้ให้บริการที่มีค่าเฉลี่ยน้อยที่สุด ได้แก่ เจ้าหน้าที่ให้บริการด้วยความรวดเร็วและถูกต้อง และเจ้าหน้าที่ให้ความสำคัญกับประชาชนที่มาใช้บริการอย่างเท่าเทียมกัน ($\bar{X} = 4.40$)

3.6 ผลการวิเคราะห์ระดับความพึงพอใจการให้บริการด้านสิ่งอำนวยความสะดวกและปัจจัย เอื้อต่อการเข้ารับบริการ จำแนกตามงาน

ตารางที่ 4.12 ค่าเฉลี่ย ความพึงพอใจการให้บริการด้านสิ่งอำนวยความสะดวกและปัจจัยเอื้อต่อการเข้ารับ
บริการจำแนกตามงาน

ด้านสิ่งอำนวยความสะดวกและปัจจัยเอื้อต่อการ รับบริการ	งานที่ 1	งานที่ 2	งานที่ 3	งานที่ 4	รวม	ระดับความ พึงพอใจ
1. มีสิ่งอำนวยความสะดวก เช่น จอดรถ ห้องน้ำ ที่นั่ง คอยบริการ บริการน้ำดื่ม โดยใช้หลักระยะห่างทางสังคม (Social Distancing)	4.45	4.59	4.47	4.40	4.47	มาก
2. มีเครื่องมือ วัสดุ อุปกรณ์ และระบบในการบริการ ข้อมูลสารสนเทศ เช่น เครื่องถ่ายเอกสาร	4.45	4.54	4.47	4.40	4.46	มาก
3. สถานที่ให้บริการสะอาด เป็นระเบียบและปลอดภัย มี แอลกอฮอล์และเครื่องวัดอุณหภูมิในจุดให้บริการ	4.47	4.54	4.47	4.40	4.48	มาก
4. ความสะดวกในการเดินทางมารับบริการ	4.47	4.51	4.47	4.40	4.47	มาก
รวม	4.46	4.55	4.47	4.40	4.47	มาก

หมายเหตุ *งานที่ 1 งานด้านพัฒนาชุมชนและสวัสดิการสังคม (จ่ายเบี้ยผู้สูงอายุ 70-79 ปี) *งานที่ 2 งานด้านการศึกษา (งานบริหาร
จัดการศูนย์พัฒนาเด็กเล็ก) *งานที่ 3 งานด้านทะเบียน (งานจดทะเบียนพาณิชย์) *งานที่ 4 งานด้านงานโยธา (โครงสร้างพื้นฐาน)

จากตารางที่ 4.12 โดยภาพรวมผู้รับบริการมีความพึงพอใจการให้บริการด้านสิ่งอำนวยความสะดวกและปัจจัยเอื้อต่อการเข้ารับบริการอยู่ในระดับมาก ($\bar{X} = 4.47$) เมื่อพิจารณาการให้บริการด้านสิ่งอำนวยความสะดวกและปัจจัยเอื้อต่อการเข้ารับบริการในเรื่องต่าง ๆ พบว่า การให้บริการด้านสิ่งอำนวยความสะดวกและปัจจัยเอื้อต่อการเข้ารับบริการที่มีค่าเฉลี่ยความพึงพอใจสูงที่สุด ได้แก่ สถานที่ให้บริการสะอาด เป็นระเบียบและปลอดภัย มีแอลกอฮอล์และเครื่องวัดอุณหภูมิในจุดให้บริการ ($\bar{X} = 4.48$) การให้บริการด้านสิ่งอำนวยความสะดวกและปัจจัยเอื้อต่อการเข้ารับบริการที่มีค่าเฉลี่ยน้อยที่สุด ได้แก่ เครื่องมือ วัสดุ อุปกรณ์ และระบบในการบริการข้อมูลสารสนเทศ เช่น เครื่องถ่ายเอกสาร ($\bar{X} = 4.46$)

เมื่อพิจารณาตามงาน ปรากฏผลดังนี้

งานด้านพัฒนาชุมชนและสวัสดิการสังคม (จ่ายเบี้ยผู้สูงอายุ 70-79 ปี) พบว่า ผู้รับบริการมีความพึงพอใจการให้บริการด้านสิ่งอำนวยความสะดวกและปัจจัยเอื้อต่อการเข้ารับบริการอยู่ในระดับมาก ($\bar{X} = 4.46$) เมื่อพิจารณาการให้บริการด้านสิ่งอำนวยความสะดวกและปัจจัยเอื้อต่อการเข้ารับบริการในเรื่อง

ต่าง ๆ พบว่า การให้บริการด้านสิ่งอำนวยความสะดวกและปัจจัยเอื้อต่อการเข้ารับบริการที่มีค่าเฉลี่ยความพึงพอใจสูงสุด ได้แก่ สถานที่ให้บริการสะอาด เป็นระเบียบและปลอดภัย มีแอลกอฮอล์และเครื่องวัดอุณหภูมิในจุดให้บริการ และความสะดวกในการเดินทางมารับบริการ ($\bar{X} = 4.47$) การให้บริการด้านสิ่งอำนวยความสะดวกและปัจจัยเอื้อต่อการเข้ารับบริการที่มีค่าเฉลี่ยน้อยที่สุด ได้แก่ มีสิ่งอำนวยความสะดวก เช่น จอดรถ ห้องน้ำ ที่นั่งคอยบริการ บริการน้ำดื่ม โดยใช้หลักระยะห่างทางสังคม (Social Distancing) และมีเครื่องมือ วัสดุ อุปกรณ์ และระบบในการบริการข้อมูลสารสนเทศ เช่น เครื่องถ่ายเอกสาร และความสะดวกในการเดินทางมารับบริการ ($\bar{X} = 4.45$)

งานด้านการศึกษา (งานบริหารจัดการศูนย์พัฒนาเด็กเล็ก) พบว่า ผู้รับบริการมีความพึงพอใจการให้บริการด้านสิ่งอำนวยความสะดวกและปัจจัยเอื้อต่อการเข้ารับบริการอยู่ในระดับมากที่สุด ($\bar{X} = 4.55$) เมื่อพิจารณาการให้บริการด้านสิ่งอำนวยความสะดวกและปัจจัยเอื้อต่อการเข้ารับบริการในเรื่องต่าง ๆ พบว่า การให้บริการด้านสิ่งอำนวยความสะดวกและปัจจัยเอื้อต่อการเข้ารับบริการที่มีค่าเฉลี่ยความพึงพอใจสูงสุด ได้แก่ มีสิ่งอำนวยความสะดวก เช่น จอดรถ ห้องน้ำ ที่นั่งคอยบริการ บริการน้ำดื่ม โดยใช้หลักระยะห่างทางสังคม (Social Distancing) ($\bar{X} = 4.59$) การให้บริการด้านสิ่งอำนวยความสะดวกและปัจจัยเอื้อต่อการเข้ารับบริการที่มีค่าเฉลี่ยน้อยที่สุด ได้แก่ ความสะดวกในการเดินทางมารับบริการ ($\bar{X} = 4.51$)

งานด้านทะเบียน (งานจดทะเบียนพาณิชย์) พบว่า ผู้รับบริการมีความพึงพอใจการให้บริการด้านสิ่งอำนวยความสะดวกและปัจจัยเอื้อต่อการเข้ารับบริการอยู่ในระดับมาก ($\bar{X} = 4.47$) เมื่อพิจารณาการให้บริการด้านสิ่งอำนวยความสะดวกและปัจจัยเอื้อต่อการเข้ารับบริการในเรื่องต่าง ๆ พบว่า การให้บริการด้านสิ่งอำนวยความสะดวกและปัจจัยเอื้อต่อการเข้ารับบริการที่มีค่าเฉลี่ยความพึงพอใจสูงสุด ได้แก่ มีสิ่งอำนวยความสะดวก เช่น จอดรถ ห้องน้ำ ที่นั่งคอยบริการ บริการน้ำดื่ม โดยใช้หลักระยะห่างทางสังคม (Social Distancing) มีเครื่องมือ วัสดุ อุปกรณ์ และระบบในการบริการข้อมูลสารสนเทศ เช่น เครื่องถ่ายเอกสาร สถานที่ให้บริการสะอาด เป็นระเบียบและปลอดภัย มีแอลกอฮอล์และเครื่องวัดอุณหภูมิในจุดให้บริการ และความสะดวกในการเดินทางมารับบริการ ($\bar{X} = 4.47$)

งานด้านงานโยธา (โครงสร้างพื้นฐาน) พบว่า ผู้รับบริการมีความพึงพอใจการให้บริการด้านสิ่งอำนวยความสะดวกและปัจจัยเอื้อต่อการเข้ารับบริการอยู่ในระดับมาก ($\bar{X} = 4.40$) เมื่อพิจารณาการให้บริการด้านสิ่งอำนวยความสะดวกและปัจจัยเอื้อต่อการเข้ารับบริการในเรื่องต่าง ๆ พบว่า การให้บริการด้านสิ่งอำนวยความสะดวกและปัจจัยเอื้อต่อการเข้ารับบริการที่มีค่าเฉลี่ยความพึงพอใจสูงสุด ได้แก่ มีสิ่งอำนวยความสะดวก เช่น จอดรถ ห้องน้ำ ที่นั่งคอยบริการ บริการน้ำดื่ม โดยใช้หลักระยะห่างทางสังคม (Social Distancing) มีเครื่องมือ วัสดุ อุปกรณ์ และระบบในการบริการข้อมูลสารสนเทศ เช่น เครื่องถ่าย

เอกสาร สถานที่ให้บริการสะอาด เป็นระเบียบและปลอดภัย มีแอลกอฮอล์และเครื่องวัดอุณหภูมิในจุดให้บริการ และความสะอาดในการเดินทางมารับบริการ ($\bar{X} = 4.40$)

4. ผลการศึกษาข้อเสนอแนะเกี่ยวกับจุดเด่นของการบริการที่ท่านประทับใจ และจุดที่ควรปรับปรุง

ผู้รับบริการให้ข้อเสนอแนะเกี่ยวกับจุดเด่นของการบริการในประเด็นที่น่าสนใจ ได้แก่ มีความสะอาดในการเดินทางมารับบริการ สถานที่ให้บริการสะอาด เป็นระเบียบและปลอดภัย มีแอลกอฮอล์และเครื่องวัดอุณหภูมิในจุดให้บริการ

ผู้รับบริการให้ข้อเสนอแนะเกี่ยวกับจุดที่ควรปรับปรุงของการบริการในประเด็นที่น่าสนใจ ได้แก่ การประชาสัมพันธ์ที่กระจายมากขึ้น เช่น เรื่องเด็กแรกเกิดควรกระจายข่าวให้ครบทุกบ้าน อยากรให้สร้างถนนคอนกรีตให้แล้วเสร็จ ติดต่อประชาสัมพันธ์ให้เข้าถึงประชาชนให้มากขึ้น

บทที่ 5

สรุป อภิปรายผล และข้อเสนอแนะ

การประเมินความพึงพอใจของประชาชนผู้รับบริการที่มีต่อการให้บริการขององค์การบริหารส่วนตำบลบ้านพลวง อำเภอปราสาท จังหวัดสุรินทร์ ประจำปีงบประมาณ 2563 มีวัตถุประสงค์เพื่อศึกษาระดับความพึงพอใจของประชาชนผู้รับบริการที่มีต่อการให้บริการขององค์การบริหารส่วนตำบลบ้านพลวง อำเภอปราสาท จังหวัดสุรินทร์ โดยองค์การบริหารส่วนตำบลบ้านพลวง อำเภอปราสาท จังหวัดสุรินทร์ ขอรับการประเมินความพึงพอใจของผู้ใช้บริการ 4 งาน ได้แก่ งานด้านพัฒนาชุมชนและสวัสดิการสังคม (จ่ายเบี้ยผู้สูงอายุ 70-79 ปี) งานด้านการศึกษา (งานบริหารจัดการศูนย์พัฒนาเด็กเล็ก) งานด้านทะเบียน (งานจดทะเบียนพาณิชย์) และงานด้านงานโยธา (โครงสร้างพื้นฐาน) ได้แก่ ประชาชนผู้รับบริการที่มีต่อการให้บริการขององค์การบริหารส่วนตำบลบ้านพลวง อำเภอปราสาท จังหวัดสุรินทร์ มีผู้มาติดต่องานหรือรับบริการสาธารณะ จำนวน 392 คน การสุ่มตัวอย่างใช้การสุ่มอย่างง่าย ตามขนาดของกลุ่มตัวอย่าง จำนวน 244 ราย เลือกตัวอย่างในการตอบแบบสอบถามในแต่ละแห่งโดยการคำนวณด้วยการหาสัดส่วน เครื่องมือที่ใช้ในการวิจัยครั้งนี้ คือ แบบสอบถามที่ผู้วิจัยสร้างขึ้น และหาค่าความเชื่อมั่น (Reliability) ด้วยการหาค่าสัมประสิทธิ์แอลฟา (α - coefficient) โดยใช้สูตรของ ครอนบาค (Cronbach) จากการคำนวณได้ค่าความเชื่อมั่นทั้งหมด เท่ากับ 0.97 สถิติที่ใช้ในการวิเคราะห์ข้อมูล ได้แก่ ความถี่ ร้อยละ ค่าเฉลี่ย ส่วนเบี่ยงเบนมาตรฐาน โดยคณะผู้วิจัยสรุปผลการวิจัย อภิปรายผล และข้อเสนอแนะ ดังรายละเอียดต่อไปนี้

สรุปผลการวิจัย

จากประเมินความพึงพอใจของประชาชนผู้รับบริการที่มีต่อการให้บริการขององค์การบริหารส่วนตำบลบ้านพลวง อำเภอปราสาท จังหวัดสุรินทร์ สรุปผลการวิจัย ได้ดังนี้

1. ข้อมูลทั่วไปของผู้รับบริการ

ผู้รับบริการตัวอย่าง แบ่งเป็นเพศชาย จำนวน 96 ราย คิดเป็นร้อยละ 39.51 เพศหญิง จำนวน 148 ราย คิดเป็นร้อยละ 60.49 ผู้รับบริการส่วนใหญ่อายุ 60 ปีขึ้นไป จำนวน 117 ราย คิดเป็นร้อยละ 47.95 รองลงมา 3 ลำดับแรก ได้แก่ อายุ 30-39 ปี จำนวน 43 ราย คิดเป็นร้อยละ 17.62 อายุ 40-49 ปี จำนวน 42 ราย คิดเป็นร้อยละ 17.21 และอายุ 50-59 ปี จำนวน 30 ราย คิดเป็นร้อยละ 12.30 ตามลำดับ

ผู้รับบริการส่วนใหญ่มีระดับการศึกษาประถมศึกษาหรือต่ำกว่า จำนวน 143 ราย คิดเป็นร้อยละ 59.58 รองลงมา 3 ลำดับแรก ได้แก่ มัธยมศึกษาตอนปลายหรือเทียบเท่า จำนวน 44 ราย คิดเป็นร้อยละ 18.33 มัธยมศึกษาตอนต้นหรือเทียบเท่า จำนวน 24 ราย คิดเป็นร้อยละ 10.00 และอนุปริญญาและปริญญาตรี จำนวน 26 ราย คิดเป็นร้อยละ 10.84 ตามลำดับ

ผู้รับบริการส่วนใหญ่ประกอบอาชีพเกษตรกรกรรม/กสิกรรม จำนวน 121 ราย คิดเป็นร้อยละ 49.59 รองลงมา 3 ลำดับแรก ได้แก่ รับจ้าง จำนวน 36 ราย คิดเป็นร้อยละ 14.75 ไม่ทำงาน จำนวน 30 ราย คิดเป็นร้อยละ 12.30 และธุรกิจส่วนตัว จำนวน 24 ราย คิดเป็นร้อยละ 9.84 ตามลำดับ

ผู้รับบริการส่วนใหญ่มีรายได้เฉลี่ยต่อเดือน ต่ำกว่า 5,000 บาท จำนวน 118 ราย คิดเป็นร้อยละ 48.36 รองลงมา 3 ลำดับแรก ได้แก่ 5,001-10,000 บาท จำนวน 63 ราย คิดเป็นร้อยละ 25.82 มากกว่า 15,001 บาท จำนวน 25 ราย คิดเป็นร้อยละ 10.25 ไม่มีรายได้ จำนวน 25 ราย คิดเป็นร้อยละ 10.25 และ 10,001-15,000 บาท จำนวน 13 ราย คิดเป็นร้อยละ 5.32 ตามลำดับ

2. ผลการศึกษาข้อมูลการเข้ารับบริการ

2.1 ประเภทบริการจากองค์การบริหารส่วนตำบลบ้านพลวง พบว่า ผู้เข้ารับบริการงานด้านพัฒนาชุมชนและสวัสดิการสังคม (จ่ายเบี้ยผู้สูงอายุ 70-79 ปี) จำนวน 178 ราย คิดเป็นร้อยละ 72.95 งานด้านการศึกษา (งานบริหารจัดการศูนย์พัฒนาเด็กเล็ก) จำนวน 37 ราย คิดเป็นร้อยละ 15.16 งานด้านทะเบียน (งานจดทะเบียนพาณิชย์) จำนวน 19 ราย คิดเป็นร้อยละ 7.79 และงานด้านงานโยธา (โครงสร้างพื้นฐาน) จำนวน 10 ราย คิดเป็นร้อยละ 4.10 ตามลำดับ

2.2 ในภาพรวมผู้เข้ารับบริการความถี่ในการเข้ารับบริการ จำนวน 1 ครั้งต่อเดือน จำนวน 197 ราย คิดเป็นร้อยละ 80.70 รองลงมา ได้แก่ จำนวน 2-3 ครั้งต่อเดือน จำนวน 41 ราย คิดเป็นร้อยละ 16.80 จำนวนมากกว่า 5 ครั้งต่อเดือน จำนวน 4 ราย คิดเป็นร้อยละ 1.70 และจำนวน 4-5 ครั้งต่อเดือน 2 ราย คิดเป็นร้อยละ 0.80 ตามลำดับ

2.3 ในภาพรวมผู้เข้ารับบริการมาใช้บริการช่วงเวลา 08.30-12.00 น. มากที่สุด จำนวน 173 ราย คิดเป็นร้อยละ 70.90 รองลงมา ได้แก่ เวลา 13.01-16.30 น. จำนวน 57 ราย คิดเป็นร้อยละ 23.40 เวลา 12.01-13.00 น. จำนวน 12 ราย คิดเป็นร้อยละ 4.90 ตามลำดับ

2.4 ในภาพรวมระยะเวลาในการรับบริการเฉลี่ยต่อครั้ง 10-30 นาที มากที่สุด จำนวน 125 ราย คิดเป็นร้อยละ 51.20 รองลงมา ได้แก่ 31-60 นาที จำนวน 78 ราย คิดเป็นร้อยละ 32.00 น้อยกว่า 10 นาที จำนวน 32 ราย คิดเป็นร้อยละ 13.10 และมากกว่า 1 ชั่วโมง จำนวน 9 ราย คิดเป็นร้อยละ 3.70 ตามลำดับ

2.5 ในภาพรวมผู้รับบริการรับทราบข้อมูลข่าวสารต่าง ๆ จากผู้นำชุมชน มากที่สุด จำนวน 196 ราย คิดเป็นร้อยละ 80.70 รองลงมา 3 ลำดับแรก ได้แก่ เพื่อนบ้าน จำนวน 17 ราย คิดเป็นร้อยละ 7.00 เสียงตามสาย/วิทยุชุมชน จำนวน 16 ราย คิดเป็นร้อยละ 6.60 และบุคลากรของ เทศบาล/อบต. จำนวน 9 ราย คิดเป็นร้อยละ 3.30 ตามลำดับ

3. ความพึงพอใจของผู้รับบริการที่มีต่อการให้บริการขององค์กรบริหารส่วนตำบลบ้านพลวง อำเภอปราสาท จังหวัดสุรินทร์

3.1 ความพึงพอใจโดยรวมจำแนกตามงาน

โดยภาพรวมผู้รับบริการมีความพึงพอใจในระดับมาก ($\bar{X} = 4.41$) โดยมีร้อยละความพึงพอใจเท่ากับ 88.15 เมื่อพิจารณาการให้บริการจำแนกตามงาน พบว่า งานที่มีค่าเฉลี่ยความพึงพอใจสูงที่สุด ได้แก่ งานด้านทะเบียน (งานจดทะเบียนพาณิชย์) ($\bar{X} = 4.49$) คิดเป็นร้อยละ 89.72 งานที่มีค่าเฉลี่ยน้อยที่สุด ได้แก่ งานด้านการศึกษา (งานบริหารจัดการศูนย์พัฒนาเด็กเล็ก) ($\bar{X} = 4.35$) คิดเป็นร้อยละ 87.03

3.2 ความพึงพอใจโดยรวม จำแนกตามการให้บริการรายด้าน

โดยภาพรวมผู้รับบริการมีความพึงพอใจในระดับมาก ($\bar{X} = 4.41$) โดยมีร้อยละความพึงพอใจเท่ากับ 88.15 เมื่อพิจารณาการให้บริการจำแนกตามด้านการให้บริการ พบว่า ด้านที่มีค่าเฉลี่ยความพึงพอใจสูงที่สุด ได้แก่ ด้านสิ่งอำนวยความสะดวกและปัจจัยเอื้อต่อการเข้ารับบริการ ($\bar{X} = 4.47$) คิดเป็นร้อยละ 89.39 และงานที่มีค่าเฉลี่ยน้อยที่สุด ได้แก่ ด้านช่องทางการให้บริการ ($\bar{X} = 4.34$) คิดเป็นร้อยละ 86.75

3.3 ความพึงพอใจการให้บริการด้านกระบวนการ/ขั้นตอนการบริการ จำแนกตามงาน

โดยภาพรวมผู้รับบริการมีความพึงพอใจการให้บริการด้านกระบวนการ/ขั้นตอนการบริการอยู่ในระดับมาก ($\bar{X} = 4.37$) เมื่อพิจารณาการให้บริการด้านกระบวนการ/ขั้นตอนการบริการในเรื่องต่าง ๆ พบว่า การให้บริการด้านกระบวนการ/ขั้นตอนการบริการที่มีค่าเฉลี่ยความพึงพอใจสูงที่สุด ได้แก่ ขั้นตอนการให้บริการแต่ละขั้นตอนมีความสะดวก รวดเร็ว ($\bar{X} = 4.38$) การให้บริการด้านกระบวนการ/ขั้นตอนการบริการที่มีค่าเฉลี่ยน้อยที่สุด ได้แก่ ขั้นตอนการให้บริการไม่ยุ่งยากซับซ้อน ($\bar{X} = 4.36$)

เมื่อพิจารณาตามงาน ปรากฏผลดังนี้

งานด้านพัฒนาชุมชนและสวัสดิการสังคม (จ่ายเบี้ยผู้สูงอายุ 70-79 ปี) พบว่า ผู้รับบริการมีความพึงพอใจการให้บริการด้านกระบวนการ/ขั้นตอนการบริการอยู่ในระดับมาก ($\bar{X} = 4.35$) เมื่อพิจารณาการให้บริการด้านกระบวนการ/ขั้นตอนการบริการในเรื่องต่าง ๆ พบว่า การให้บริการด้านกระบวนการ/ขั้นตอนการบริการที่มีค่าเฉลี่ยความพึงพอใจสูงที่สุด มีลำดับขั้นตอนการให้บริการอย่างชัดเจนโดยใช้หลัก

ระยะห่างทางสังคม (Social Distancing) ($\bar{X} = 4.37$) การให้บริการด้านกระบวนการ/ขั้นตอนการบริการที่มีค่าเฉลี่ยน้อยที่สุด ได้แก่ ขั้นตอนการให้บริการไม่ยุ่งยากซับซ้อน และระยะเวลาในการให้บริการแต่ละขั้นตอนเหมาะสม ($\bar{X} = 4.34$)

งานด้านการศึกษา (งานบริหารจัดการศูนย์พัฒนาเด็กเล็ก) พบว่า ผู้รับบริการมีความพึงพอใจการให้บริการด้านกระบวนการ/ขั้นตอนการบริการอยู่ในระดับมาก ($\bar{X} = 4.30$) เมื่อพิจารณาการให้บริการด้านกระบวนการ/ขั้นตอนการบริการในเรื่องต่าง ๆ พบว่า การให้บริการด้านกระบวนการ/ขั้นตอนการบริการที่มีค่าเฉลี่ยความพึงพอใจสูงที่สุด ได้แก่ ขั้นตอนการให้บริการแต่ละขั้นตอนมีความสะดวก รวดเร็ว ($\bar{X} = 4.32$) การให้บริการด้านกระบวนการ/ขั้นตอนการบริการที่มีค่าเฉลี่ยน้อยที่สุด ได้แก่ มีลำดับขั้นตอนการให้บริการอย่างชัดเจนโดยใช้หลักระยะห่างทางสังคม (Social Distancing) ($\bar{X} = 4.27$)

งานด้านทะเบียน (งานจดทะเบียนพาณิชย์) พบว่า ผู้รับบริการมีความพึงพอใจการให้บริการด้านกระบวนการ/ขั้นตอนการบริการอยู่ในระดับมากที่สุด ($\bar{X} = 4.58$) เมื่อพิจารณาการให้บริการด้านกระบวนการ/ขั้นตอนการบริการในเรื่องต่าง ๆ พบว่า การให้บริการด้านกระบวนการ/ขั้นตอนการบริการที่มีค่าเฉลี่ยความพึงพอใจสูงที่สุด ได้แก่ มีลำดับขั้นตอนการให้บริการอย่างชัดเจนโดยใช้หลักระยะห่างทางสังคม (Social Distancing) ขั้นตอนการให้บริการไม่ยุ่งยากซับซ้อน ขั้นตอนการให้บริการแต่ละขั้นตอนมีความสะดวก รวดเร็ว และระยะเวลาในการให้บริการแต่ละขั้นตอนเหมาะสม ($\bar{X} = 4.58$)

งานด้านงานโยธา (โครงสร้างพื้นฐาน) พบว่า ผู้รับบริการมีความพึงพอใจการให้บริการด้านกระบวนการ/ขั้นตอนการบริการอยู่ในระดับมากที่สุด ($\bar{X} = 4.60$) เมื่อพิจารณาการให้บริการด้านกระบวนการ/ขั้นตอนการบริการในเรื่องต่าง ๆ พบว่า การให้บริการด้านกระบวนการ/ขั้นตอนการบริการที่มีค่าเฉลี่ยความพึงพอใจสูงที่สุด ได้แก่ ระยะเวลาในการให้บริการแต่ละขั้นตอนเหมาะสม ($\bar{X} = 4.70$) การให้บริการด้านกระบวนการ/ขั้นตอนการบริการที่มีค่าเฉลี่ยน้อยที่สุด ได้แก่ มีลำดับขั้นตอนการให้บริการอย่างชัดเจนโดยใช้หลักระยะห่างทางสังคม (Social Distancing) ($\bar{X} = 4.50$)

3.4 ความพึงพอใจการให้บริการด้านช่องทางการให้บริการ จำแนกตามงาน

โดยภาพรวมผู้รับบริการมีความพึงพอใจการให้บริการด้านช่องทางการให้บริการอยู่ในระดับมากที่สุด ($\bar{X} = 4.30$) เมื่อพิจารณาการให้บริการด้านช่องทางการให้บริการในเรื่องต่าง ๆ พบว่า การให้บริการด้านช่องทางการให้บริการที่มีค่าเฉลี่ยความพึงพอใจสูงที่สุด ได้แก่ มีช่องทางการให้บริการที่หลากหลาย เช่น ที่สำนักงาน ที่ทำการผู้ใหญ่บ้าน โทรศัพท์ โอน และ การให้ข้อมูลข่าวสารตามช่องทางต่าง ๆ เช่น เว็บไซต์ เอกสาร/คู่มือ เสียงตามสาย ($\bar{X} = 4.31$) การให้บริการด้านช่องทางการให้บริการที่มีค่าเฉลี่ยน้อยที่สุด ได้แก่ แบบฟอร์มหรือคำร้องต่าง ๆ มีความชัดเจน เข้าใจง่าย ($\bar{X} = 4.28$)

เมื่อพิจารณาตามงาน ปรากฏผลดังนี้

งานด้านพัฒนาชุมชนและสวัสดิการสังคม (จ่ายเบี้ยผู้สูงอายุ 70-79 ปี) พบว่า ผู้รับบริการมีความพึงพอใจการให้บริการด้านช่องทางการให้บริการอยู่ในระดับมากที่สุด ($\bar{X} = 4.30$) เมื่อพิจารณาการให้บริการด้านช่องทางการให้บริการในเรื่องต่าง ๆ พบว่า การให้บริการด้านช่องทางการให้บริการที่มีค่าเฉลี่ยความพึงพอใจสูงสุด ได้แก่ มีช่องทางการให้บริการที่หลากหลาย เช่น ที่สำนักงาน ที่ทำการผู้ใหญ่บ้าน โทรศัพท์ ไลน์ และการให้ข้อมูลข่าวสารตามช่องทางต่าง ๆ เช่น เว็บไซต์ เอกสาร/คู่มือ เสียงตามสาย ($\bar{X} = 4.31$) การให้บริการด้านช่องทางการให้บริการที่มีค่าเฉลี่ยน้อยที่สุด ได้แก่ แบบฟอร์มหรือคำร้องต่าง ๆ มีความชัดเจน เข้าใจง่าย ($\bar{X} = 4.28$)

งานด้านการศึกษา (งานบริหารจัดการศูนย์พัฒนาเด็กเล็ก) พบว่า ผู้รับบริการมีความพึงพอใจการให้บริการด้านช่องทางการให้บริการอยู่ในระดับมาก ($\bar{X} = 4.21$) เมื่อพิจารณาการให้บริการด้านช่องทางการให้บริการในเรื่องต่าง ๆ พบว่า การให้บริการด้านช่องทางการให้บริการที่มีค่าเฉลี่ยความพึงพอใจสูงสุด ได้แก่ มีช่องทางการให้บริการที่หลากหลาย เช่น ที่สำนักงาน ที่ทำการผู้ใหญ่บ้าน โทรศัพท์ ไลน์ ($\bar{X} = 4.24$) การให้บริการด้านช่องทางการให้บริการที่มีค่าเฉลี่ยน้อยที่สุด ได้แก่ อุปกรณ์และเครื่องมือที่ใช้ในการให้บริการเพียงพอต่อการให้บริการ ($\bar{X} = 4.16$)

งานด้านทะเบียน (งานจดทะเบียนพาณิชย์) พบว่า ผู้รับบริการมีความพึงพอใจการให้บริการด้านช่องทางการให้บริการอยู่ในระดับมา ($\bar{X} = 4.42$) เมื่อพิจารณาการให้บริการด้านช่องทางการให้บริการในเรื่องต่าง ๆ พบว่าการให้บริการด้านช่องทางการให้บริการที่มีค่าเฉลี่ยความพึงพอใจสูงสุด ได้แก่ มีช่องทางการให้บริการที่หลากหลาย เช่น ที่สำนักงาน ที่ทำการผู้ใหญ่บ้าน โทรศัพท์ ไลน์ แบบฟอร์มหรือคำร้องต่าง ๆ มีความชัดเจน เข้าใจง่าย และอุปกรณ์และเครื่องมือที่ใช้ในการให้บริการเพียงพอต่อการให้บริการและ การให้ข้อมูลข่าวสารตามช่องทางต่าง ๆ เช่น เว็บไซต์ เอกสาร/คู่มือ เสียงตามสาย ($\bar{X} = 4.42$)

งานด้านงานโยธา (โครงสร้างพื้นฐาน) พบว่า ผู้รับบริการมีความพึงพอใจการให้บริการด้านช่องทางการให้บริการอยู่ในระดับมากที่สุด ($\bar{X} = 4.43$) เมื่อพิจารณาการให้บริการด้านช่องทางการให้บริการในเรื่องต่าง ๆ พบว่าการให้บริการด้านช่องทางการให้บริการที่มีค่าเฉลี่ยความพึงพอใจสูงสุด ได้แก่ อุปกรณ์และเครื่องมือที่ใช้ในการให้บริการเพียงพอต่อการให้บริการ ($\bar{X} = 4.50$) การให้บริการด้านช่องทางการให้บริการที่มีค่าเฉลี่ยน้อยที่สุด ได้แก่ มีช่องทางการให้บริการที่หลากหลาย เช่น ที่สำนักงาน ที่ทำการผู้ใหญ่บ้าน โทรศัพท์ ไลน์ แบบฟอร์มหรือคำร้องต่าง ๆ มีความชัดเจน เข้าใจง่าย และการให้ข้อมูลข่าวสารตามช่องทางต่าง ๆ เช่น เว็บไซต์ เอกสาร/คู่มือ เสียงตามสาย ($\bar{X} = 4.40$)

3.5 ความพึงพอใจการให้บริการด้านเจ้าหน้าที่/บุคลากรผู้ให้บริการ จำแนกตามงาน

โดยภาพรวมผู้รับบริการมีความพึงพอใจการให้บริการด้านเจ้าหน้าที่/บุคลากรผู้ให้บริการอยู่ในระดับมาก ($\bar{X} = 4.47$) เมื่อพิจารณาการให้บริการด้านเจ้าหน้าที่/บุคลากรผู้ให้บริการในเรื่องต่าง ๆ พบว่าการให้บริการด้านเจ้าหน้าที่/บุคลากรผู้ให้บริการที่มีค่าเฉลี่ยความพึงพอใจสูงสุด ได้แก่ เจ้าหน้าที่แต่งกายเรียบร้อยและเหมาะสม ($\bar{X} = 4.51$) การให้บริการด้านเจ้าหน้าที่/บุคลากรผู้ให้บริการที่มีค่าเฉลี่ยน้อยที่สุด ได้แก่ เจ้าหน้าที่ให้บริการด้วยความรวดเร็วและถูกต้อง และเจ้าหน้าที่เต็มใจ ดูแลเอาใจใส่และกระตือรือร้นในการให้บริการ ($\bar{X} = 4.45$)

เมื่อพิจารณาตามงาน ปรากฏผลดังนี้

งานด้านพัฒนาชุมชนและสวัสดิการสังคม (จ่ายเบี้ยผู้สูงอายุ 70-79 ปี) พบว่า ผู้รับบริการมีความพึงพอใจการให้บริการด้านเจ้าหน้าที่/บุคลากรผู้ให้บริการอยู่ในระดับมากที่สุด ($\bar{X} = 4.50$) เมื่อพิจารณาการให้บริการด้านเจ้าหน้าที่/บุคลากรผู้ให้บริการในเรื่องต่าง ๆ พบว่า การให้บริการด้านเจ้าหน้าที่/บุคลากรผู้ให้บริการที่มีค่าเฉลี่ยความพึงพอใจสูงสุด ได้แก่ เจ้าหน้าที่สามารถแก้ปัญหา อุปสรรคที่เกิดขึ้นได้อย่างเหมาะสม และเจ้าหน้าที่แต่งกายเรียบร้อยและเหมาะสม ($\bar{X} = 4.52$) การให้บริการด้านเจ้าหน้าที่/บุคลากรผู้ให้บริการที่มีค่าเฉลี่ยน้อยที่สุด ได้แก่ เจ้าหน้าที่ให้บริการด้วยความรวดเร็วและถูกต้อง ($\bar{X} = 4.48$)

งานด้านการศึกษา (งานบริหารจัดการศูนย์พัฒนาเด็กเล็ก) พบว่า ผู้รับบริการมีความพึงพอใจการให้บริการด้านเจ้าหน้าที่/บุคลากรผู้ให้บริการอยู่ในระดับมากที่สุด ($\bar{X} = 4.35$) เมื่อพิจารณาการให้บริการด้านเจ้าหน้าที่/บุคลากรผู้ให้บริการในเรื่องต่าง ๆ พบว่า การให้บริการด้านเจ้าหน้าที่/บุคลากรผู้ให้บริการที่มีค่าเฉลี่ยความพึงพอใจสูงสุด ได้แก่ เจ้าหน้าที่แต่งกายเรียบร้อยและเหมาะสม ($\bar{X} = 4.51$) การให้บริการด้านเจ้าหน้าที่/บุคลากรผู้ให้บริการที่มีค่าเฉลี่ยน้อยที่สุด ได้แก่ เจ้าหน้าที่ให้บริการด้วยความรวดเร็ว และถูกต้องและเจ้าหน้าที่เต็มใจ ดูแลเอาใจใส่และกระตือรือร้นในการให้บริการ ($\bar{X} = 4.27$)

งานด้านทะเบียน (งานจดทะเบียนพาณิชย์) พบว่า ผู้รับบริการมีความพึงพอใจการให้บริการด้านเจ้าหน้าที่/บุคลากรผู้ให้บริการอยู่ในระดับมากที่สุด ($\bar{X} = 4.47$) เมื่อพิจารณาการให้บริการด้านเจ้าหน้าที่/บุคลากรผู้ให้บริการในเรื่องต่าง ๆ พบว่า การให้บริการด้านเจ้าหน้าที่/บุคลากรผู้ให้บริการที่มีค่าเฉลี่ยความพึงพอใจสูงสุด ได้แก่ เจ้าหน้าที่ให้บริการด้วยความรวดเร็วและถูกต้อง เจ้าหน้าที่เต็มใจ ดูแลเอาใจใส่และกระตือรือร้นในการให้บริการ เจ้าหน้าที่ให้ความสำคัญกับประชาชนที่มาใช้บริการอย่างเท่าเทียมกัน และเจ้าหน้าที่สามารถแก้ปัญหา อุปสรรคที่เกิดขึ้นได้อย่างเหมาะสม ($\bar{X} = 4.47$)

งานด้านงานโยธา (โครงสร้างพื้นฐาน) พบว่า ผู้รับบริการมีความพึงพอใจการให้บริการด้านเจ้าหน้าที่/บุคลากรผู้ให้บริการอยู่ในระดับมากที่สุด ($\bar{X} = 4.46$) เมื่อพิจารณาการให้บริการด้านเจ้าหน้าที่/บุคลากรผู้ให้บริการในเรื่องต่าง ๆ พบว่า การให้บริการด้านเจ้าหน้าที่/บุคลากรผู้ให้บริการที่มีค่าเฉลี่ยความพึงพอใจสูงสุด ได้แก่ เจ้าหน้าที่เต็มใจ ดูแลเอาใจใส่และกระตือรือร้นในการให้บริการ เจ้าหน้าที่สามารถ

แก้ปัญหา อุปสรรคที่เกิดขึ้นได้อย่างเหมาะสม และ เจ้าหน้าที่แต่งกายเรียบร้อยและเหมาะสม ($\bar{X} = 4.50$) การให้บริการด้านเจ้าหน้าที่/บุคลากรผู้ให้บริการที่มีค่าเฉลี่ยน้อยที่สุด ได้แก่ เจ้าหน้าที่ให้บริการด้วยความรวดเร็วและถูกต้อง และเจ้าหน้าที่ให้ความสำคัญกับประชาชนที่มาใช้บริการอย่างเท่าเทียมกัน ($\bar{X} = 4.40$)

3.6 ความพึงพอใจการให้บริการด้านสิ่งอำนวยความสะดวกและปัจจัยเอื้อต่อการเข้ารับบริการ
จำแนกตามงาน

โดยภาพรวมผู้รับบริการมีความพึงพอใจการให้บริการด้านสิ่งอำนวยความสะดวกและปัจจัยเอื้อต่อการเข้ารับบริการอยู่ในระดับมาก ($\bar{X} = 4.47$) เมื่อพิจารณาการให้บริการด้านสิ่งอำนวยความสะดวกและปัจจัยเอื้อต่อการเข้ารับบริการในเรื่องต่าง ๆ พบว่า การให้บริการด้านสิ่งอำนวยความสะดวกและปัจจัยเอื้อต่อการเข้ารับบริการที่มีค่าเฉลี่ยความพึงพอใจสูงสุด ได้แก่ สถานที่ให้บริการสะอาด เป็นระเบียบ และปลอดภัย มีแอลกอฮอล์และเครื่องวัดอุณหภูมิในจุดให้บริการ ($\bar{X} = 4.48$) การให้บริการด้านสิ่งอำนวยความสะดวกและปัจจัยเอื้อต่อการเข้ารับบริการที่มีค่าเฉลี่ยน้อยที่สุด ได้แก่ เครื่องมือ วัสดุ อุปกรณ์ และระบบในการบริการข้อมูลสารสนเทศ เช่น เครื่องถ่ายเอกสาร ($\bar{X} = 4.46$)

เมื่อพิจารณาตามงาน ปรากฏผลดังนี้

งานด้านพัฒนาชุมชนและสวัสดิการสังคม (จ่ายเบี้ยผู้สูงอายุ 70-79 ปี) พบว่า ผู้รับบริการมีความพึงพอใจการให้บริการด้านสิ่งอำนวยความสะดวกและปัจจัยเอื้อต่อการเข้ารับบริการอยู่ในระดับมาก ($\bar{X} = 4.46$) เมื่อพิจารณาการให้บริการด้านสิ่งอำนวยความสะดวกและปัจจัยเอื้อต่อการเข้ารับบริการในเรื่องต่าง ๆ พบว่า การให้บริการด้านสิ่งอำนวยความสะดวกและปัจจัยเอื้อต่อการเข้ารับบริการที่มีค่าเฉลี่ยความพึงพอใจสูงสุด ได้แก่ สถานที่ให้บริการสะอาด เป็นระเบียบและปลอดภัย มีแอลกอฮอล์และเครื่องวัดอุณหภูมิในจุดให้บริการและความสะดวกในการเดินทางมารับบริการ ($\bar{X} = 4.47$) การให้บริการด้านสิ่งอำนวยความสะดวกและปัจจัยเอื้อต่อการเข้ารับบริการที่มีค่าเฉลี่ยน้อยที่สุด ได้แก่ มีสิ่งอำนวยความสะดวก เช่น จอดรถ ห้องน้ำ ที่นั่งคอยบริการ บริการน้ำดื่ม โดยใช้หลักระยะห่างทางสังคม (Social Distancing) และมีเครื่องมือ วัสดุ อุปกรณ์ และระบบในการบริการข้อมูลสารสนเทศ เช่น เครื่องถ่ายเอกสาร ความสะดวกในการเดินทางมารับบริการ ($\bar{X} = 4.45$)

งานด้านการศึกษา (งานบริหารจัดการศูนย์พัฒนาเด็กเล็ก) พบว่า ผู้รับบริการมีความพึงพอใจการให้บริการด้านสิ่งอำนวยความสะดวกและปัจจัยเอื้อต่อการเข้ารับบริการอยู่ในระดับมากที่สุด ($\bar{X} = 4.55$) เมื่อพิจารณาการให้บริการด้านสิ่งอำนวยความสะดวกและปัจจัยเอื้อต่อการเข้ารับบริการในเรื่องต่าง ๆ พบว่า การให้บริการด้านสิ่งอำนวยความสะดวกและปัจจัยเอื้อต่อการเข้ารับบริการที่มีค่าเฉลี่ยความพึงพอใจสูงสุด ได้แก่ มีสิ่งอำนวยความสะดวก เช่น จอดรถ ห้องน้ำ ที่นั่งคอยบริการ บริการน้ำดื่ม โดยใช้หลักระยะห่างทาง

สังคม (Social Distancing) ($\bar{X} = 4.59$) การให้บริการด้านสิ่งอำนวยความสะดวกและปัจจัยเอื้อต่อการเข้ารับบริการที่มีค่าเฉลี่ยน้อยที่สุด ได้แก่ ความสะดวกในการเดินทางมารับบริการ ($\bar{X} = 4.51$)

งานด้านทะเบียน (งานจดทะเบียนพาณิชย์) พบว่า ผู้รับบริการมีความพึงพอใจการให้บริการด้านสิ่งอำนวยความสะดวกและปัจจัยเอื้อต่อการเข้ารับบริการอยู่ในระดับมาก ($\bar{X} = 4.47$) เมื่อพิจารณาการให้บริการด้านสิ่งอำนวยความสะดวกและปัจจัยเอื้อต่อการเข้ารับบริการในเรื่องต่าง ๆ พบว่า การให้บริการด้านสิ่งอำนวยความสะดวกและปัจจัยเอื้อต่อการเข้ารับบริการที่มีค่าเฉลี่ยความพึงพอใจสูงที่สุด ได้แก่ มีสิ่งอำนวยความสะดวก เช่น จอดรถ ห้องน้ำ ที่นั่งคอยบริการ บริการน้ำดื่ม โดยใช้หลักระยะห่างทางสังคม (Social Distancing) มีเครื่องมือ วัสดุ อุปกรณ์ และระบบในการบริการข้อมูลสารสนเทศ เช่น เครื่องถ่ายเอกสาร สถานที่ให้บริการสะอาด เป็นระเบียบและปลอดภัย มีแอลกอฮอล์และเครื่องวัดอุณหภูมิในจุดให้บริการ และความสะดวกในการเดินทางมารับบริการ ($\bar{X} = 4.47$)

งานด้านงานโยธา (โครงสร้างพื้นฐาน) พบว่า ผู้รับบริการมีความพึงพอใจการให้บริการด้านสิ่งอำนวยความสะดวกและปัจจัยเอื้อต่อการเข้ารับบริการอยู่ในระดับมาก ($\bar{X} = 4.40$) เมื่อพิจารณาการให้บริการด้านสิ่งอำนวยความสะดวกและปัจจัยเอื้อต่อการเข้ารับบริการในเรื่องต่าง ๆ พบว่า การให้บริการด้านสิ่งอำนวยความสะดวกและปัจจัยเอื้อต่อการเข้ารับบริการที่มีค่าเฉลี่ยความพึงพอใจสูงที่สุด ได้แก่ มีสิ่งอำนวยความสะดวก เช่น จอดรถ ห้องน้ำ ที่นั่งคอยบริการ บริการน้ำดื่ม โดยใช้หลักระยะห่างทางสังคม (Social Distancing) มีเครื่องมือ วัสดุ อุปกรณ์ และระบบในการบริการข้อมูลสารสนเทศ เช่น เครื่องถ่ายเอกสาร สถานที่ให้บริการสะอาด เป็นระเบียบและปลอดภัย มีแอลกอฮอล์และเครื่องวัดอุณหภูมิในจุดให้บริการ และความสะดวกในการเดินทางมารับบริการ ($\bar{X} = 4.40$)

4. ข้อเสนอแนะเกี่ยวกับจุดเด่นของการบริการที่ท่านประทับใจ และจุดที่ควรปรับปรุง

ผู้รับบริการให้ข้อเสนอแนะเกี่ยวกับจุดเด่นของการบริการในประเด็นที่น่าสนใจ ได้แก่ มีความสะดวกในการเดินทางมารับบริการ สถานที่ให้บริการสะอาด เป็นระเบียบและปลอดภัย มีแอลกอฮอล์และเครื่องวัดอุณหภูมิในจุดให้บริการ

ผู้รับบริการให้ข้อเสนอแนะเกี่ยวกับจุดที่ควรปรับปรุงของการบริการในประเด็นที่น่าสนใจ ได้แก่ การประชาสัมพันธ์ที่กระจายมากขึ้น เช่น เรื่องเด็กแรกเกิดควรกระจายข่าวให้ครบทุกบ้าน อยากให้สร้างถนนคอนกรีตให้แล้วเสร็จ ติดต่อประชาสัมพันธ์ให้เข้าถึงประชาชนให้มากขึ้น

อภิปรายผล

จากการประเมินความพึงพอใจของประชาชนผู้รับบริการที่มีต่อการให้บริการขององค์การบริหารส่วนตำบลบ้านพลวง อำเภอปราสาท จังหวัดสุรินทร์ ประจำปีงบประมาณ 2563 คณะผู้วิจัย อภิปรายผล ใน 2 ประเด็น ได้แก่ 1) การอภิปรายผลความพึงพอใจโดยรวมจำแนกตามงาน และ 2) การอภิปรายผลความพึงพอใจโดยรวมจำแนกตามการให้บริการรายด้าน โดยมีรายละเอียดดังนี้

1. การอภิปรายผลความพึงพอใจโดยรวมจำแนกตามงาน

ผลการวิเคราะห์ความพึงพอใจโดยรวมจำแนกตามงาน พบว่า ผู้รับบริการมีความพึงพอใจในระดับมาก ($\bar{X} = 4.41$) โดยมีร้อยละความพึงพอใจเท่ากับ 88.15 เมื่อพิจารณาการให้บริการจำแนกตามงาน พบว่า งานที่มีค่าเฉลี่ยความพึงพอใจสูงที่สุด ได้แก่ งานด้านทะเบียน (งานจดทะเบียนพาณิชย์) ($\bar{X} = 4.49$) คิดเป็นร้อยละ 89.72 งานที่มีค่าเฉลี่ยน้อยที่สุด ได้แก่ งานด้านการศึกษา (งานบริหารจัดการศูนย์พัฒนาเด็กเล็ก) ($\bar{X} = 4.35$) คิดเป็นร้อยละ 87.03

อาจเป็นเพราะการให้บริการ เป็นการปฏิบัติต่อผู้มารับบริการให้สำเร็จตามเป้าหมายที่ตั้งไว้ หน่วยงานองค์การบริหารส่วนตำบลเป็นหน่วยงานภาครัฐที่ทำหน้าที่ให้บริการ มีการติดต่อสัมพันธ์โดยตรงกับประชาชน การปฏิบัติงานให้ประชาชนเกิดความพึงพอใจประกอบด้วยลักษณะสำคัญ 5 ประการ ดังนี้ (Millett, 1951) 1) การให้บริการอย่างเสมอภาค (Equitable Service) คือการบริการที่มีความยุติธรรม มีมาตรฐานการบริการเหมือนกัน ทุกคนได้รับการบริการเท่าเทียมกัน ได้รับการปฏิบัติเหมือนกัน ไม่แบ่งแยกหรือกีดกันในการให้บริการ 2) การให้บริการอย่างทันเวลา (Timely Service) คือการให้บริการที่ทันเวลา ตรงเวลา หรืออยู่ภายในเวลาที่กำหนดไว้ ตรงตามความต้องการของผู้มารับบริการ 3) การให้บริการอย่างเพียงพอ (Ample Service) คือการให้บริการที่มีความพร้อมในด้านสถานที่ บุคลากร เครื่องมือ อุปกรณ์ วัสดุต่าง ๆ อย่างเพียงพอและเหมาะสม 4) การให้บริการอย่างต่อเนื่อง (Continuous Service) คือการให้บริการตั้งแต่เริ่มต้นจนกระทั่งแล้วเสร็จ รวมทั้งมีการดูแลอย่างต่อเนื่อง และ 5) การให้บริการอย่างก้าวหน้า (Progressive Service) คือการให้บริการที่มีการปรับปรุงข้อบกพร่อง พัฒนาคุณภาพการให้บริการให้ก้าวหน้า หรือหาช่องทางที่ทำให้งานบริการสะดวกรวดเร็วยิ่งขึ้น ซึ่งสอดคล้องกับ สุนันทา ทวีผล (2550 : 13) ยังได้สรุปถึงความพึงพอใจในการรับบริการของบุคคลว่า เกิดจากการบริการในหลักการดังต่อไปนี้ 1) หลักความสอดคล้องกับความต้องการของบุคคลส่วนใหญ่ ยึดประโยชน์ส่วนรวม 2) หลักความสม่ำเสมอ การให้บริการต้องทำอย่างต่อเนื่องและสม่ำเสมอ ไม่ใช่ดำเนินการตามความพร้อมหรือความพอใจของผู้ให้บริการ 3) หลักความเสมอภาค การให้บริการต้องปฏิบัติต่อทุกคนอย่างเสมอภาค และเท่าเทียมกัน 4) หลักความประหยัด ค่าใช้จ่ายของการให้บริการต้องคุ้มค่างับบริการนั้น ๆ และไม่สูง

เกินกว่าผลประโยชน์ที่จะได้รับ 5) หลักความสะดวก บริการที่จัดให้แก่ผู้รับบริการจะต้องเป็นไปในลักษณะปฏิบัติได้ง่าย สะดวก สบาย สิ้นเปลืองทรัพยากรไม่มากนัก ทั้งยังไม่เป็นการสร้างภาระ ยุ่งยากใจให้แก่ผู้บริการ หรือผู้ใช้บริการมากเกินไป

2. การอภิปรายผลความพึงพอใจโดยรวม จำแนกตามการให้บริการรายด้าน

ผลการวิเคราะห์ความพึงพอใจโดยรวมจำแนกตามด้าน พบว่า ผู้รับบริการมีความพึงพอใจในระดับมาก ($\bar{X} = 4.41$) โดยมีร้อยละความพึงใจเท่ากับ 88.15 เมื่อพิจารณาการให้บริการจำแนกตามด้านการให้บริการ พบว่า ด้านที่มีค่าเฉลี่ยความพึงพอใจสูงที่สุด ได้แก่ ด้านสิ่งอำนวยความสะดวกและปัจจัยเอื้อต่อการเข้ารับบริการ ($\bar{X} = 4.47$) คิดเป็นร้อยละ 89.39 และงานที่มีค่าเฉลี่ยน้อยที่สุด ได้แก่ ด้านช่องทางการให้บริการ ($\bar{X} = 4.34$) คิดเป็นร้อยละ 86.75

ตามลำดับ สอดคล้องกับงานวิจัยของมหาวิทยาลัยรามคำแหง (2552 : ก) การประเมินผลการดำเนินงานและการให้บริการขององค์การบริหารส่วนตำบลโนนธาตุ อำเภอหนองสองห้อง จังหวัดขอนแก่น ตามภาระและหน้าที่ในพระราชบัญญัติกำหนดแผนและขั้นตอนการกระจายอำนาจให้แก่องค์กรปกครองส่วนท้องถิ่น พ.ศ.2542 ผลการศึกษา พบว่า คุณภาพการให้บริการ โดยการประเมินความพึงพอใจของประชาชนที่มาใช้บริการ ใน 4 ด้านหลัก คือ ด้านความรวดเร็ว ด้านความเสมอภาคและความเป็นธรรม ด้านการให้บริการของเจ้าหน้าที่ และด้านอาคารและสถานที่ให้บริการ ผลการศึกษา พบว่า ความพึงพอใจของประชาชนที่มาใช้บริการในภาพรวมอยู่ในระดับมาก และเมื่อพิจารณาเป็นรายด้าน พบว่า อันดับหนึ่ง คือ ด้านการให้บริการของเจ้าหน้าที่ รองลงมาด้านอาคารและสถานที่ให้บริการ ด้านความเสมอภาคและความเป็นธรรม และด้านความรวดเร็ว ตามลำดับ

ข้อเสนอแนะ

การศึกษาระดับความพึงพอใจของประชาชนผู้รับบริการที่มีต่อการให้บริการขององค์การบริหารส่วนตำบลบ้านพลวง อำเภอปราสาท จังหวัดสุรินทร์ ผู้วิจัยมีข้อเสนอแนะการให้บริการจำแนกตามงานบริการที่รับการประเมินที่ค้นพบจากการวิจัยสำหรับการนำผลการวิจัยไปใช้ ดังต่อไปนี้

1. ด้านสถานที่การให้บริการ พบว่าผู้รับบริการความพึงพอใจการให้บริการส่วนของความพึงพอใจจำนวน 236 ราย คิดเป็นร้อยละ 96.72 และด้านควรปรับปรุง จำนวน 8 ราย คิดเป็นร้อยละ 3.28
2. ด้านการให้บริการของเจ้าหน้าที่ พบว่าผู้รับบริการความพึงพอใจการให้บริการส่วนของความพึงพอใจ จำนวน 240 ราย คิดเป็นร้อยละ 98.36 และด้านควรปรับปรุง จำนวน 4 ราย คิดเป็นร้อยละ 1.64

3. ด้านการมีส่วนร่วมกับประชาชน พบว่าผู้รับบริการความพึงพอใจการให้บริการส่วนของความพึงพอใจ จำนวน 239 ราย คิดเป็นร้อยละ 97.95 และด้านควรปรับปรุง จำนวน 5 ราย คิดเป็นร้อยละ 2.05

4. ด้านสิ่งอำนวยความสะดวกที่เอื้อต่อการรับบริการ พบว่าผู้รับบริการความพึงพอใจการให้บริการส่วนของความพึงพอใจ จำนวน 238 ราย คิดเป็นร้อยละ 97.54 และด้านควรปรับปรุง ไม่มีจำนวน 6 ราย คิดเป็นร้อยละ 2.46

บรรณานุกรม

- กรมการจัดหางาน. (2560). “ตำแหน่งงานว่าง จำแนกตามอาชีพ และอายุ ทัวราชอาณาจักร ปี 2558.” [ออนไลน์]. เข้าถึงได้จาก <https://data.go.th/DatasetDetail.aspx?id=9df33ae0-1808-4d83-8962-732e16d7d827> สืบค้น 7 ธันวาคม 2560.
- กรมบัญชีกลาง. (2560). “โครงการระบบการจ่ายตรงเงินเดือนและค่าจ้างประจำ ของกรมบัญชีกลาง กระทรวงการคลัง.” [ออนไลน์]. เข้าถึงได้จาก http://epayroll.cgd.go.th/download/IE000_ImExFamily.pdf สืบค้น 7 ธันวาคม 2560.
- กรมส่งเสริมการปกครองท้องถิ่น. (2560). “ข้อมูลจำนวนองค์กรปกครองส่วนท้องถิ่น.” [ออนไลน์]. เข้าถึงได้จาก <http://www.dla.go.th/work/abt/summarize.jsp> สืบค้น 23 ธันวาคม 2560.
- กระทรวงศึกษาธิการ. (2559). สถิติการศึกษาประจำปี 2558. กรุงเทพฯ : สกสศ.
- เกียรติศักดิ์ อิชยานัน. (2557, มกราคม-มิถุนายน). “ความพึงพอใจของผู้รับบริการที่มีต่อการบริหารจัดการน้ำอุปโภคบริโภคขององค์การบริหารส่วนตำบลคลองใหม่ อำเภอสามพราน จังหวัดนครปฐม.” วารสารวิทยาการจัดการ มหาวิทยาลัยราชภัฏนครปฐม. 1(1) : 42-53.
- ฉัตยาพร เสมอใจ. (2550). พฤติกรรมผู้บริโภค. กรุงเทพฯ : ซีเอ็ดดูเคชั่น.
- ชัชวาลย์ ทัดศิวิชัย. (2554). “ตัวอย่างคุณภาพการให้บริการของภาครัฐไทย.” [ออนไลน์]. เข้าถึงได้จาก http://www.tpa.or.th/writer/read_this_book_topic.php?bookID=1285&pageid=9&read=true&count=true สืบค้น 23 ธันวาคม 2560.
- ชูชัย สมितिไกร. (2557). จิตวิทยาอุตสาหกรรมและองค์การ. พิมพ์ครั้งที่ 2. กรุงเทพฯ : สำนักพิมพ์แห่งจุฬาลงกรณ์มหาวิทยาลัย.
- ชูวงศ์ ฉายะบุตร. (2539). การปกครองท้องถิ่นไทย. กรุงเทพมหานคร: บริษัทพิชเนศพรินท์ติ้งเซ็นเตอร์จำกัด.
- ดุขฎี สุวัฒน์วิทยากร. (2556). “การปกครองท้องถิ่นในรูปแบบเทศบาล” ใน การบริหารองค์กรปกครองส่วนท้องถิ่น หน่วยที่ 1-7. หน้า 1-38. นนทบุรี : มหาวิทยาลัยสุโขทัยธรรมาธิราช.
- ธานินทร์ ศิลป์จารุ. (2550). การวิจัยและวิเคราะห์ข้อมูลทางสถิติด้วย SPSS. พิมพ์ครั้งที่ 7. กรุงเทพฯ : ซีเอ็ดดูเคชั่น.

- นราธิป ศรีราม. (2554). **การจัดองค์การเพื่อการบริหารสาธารณะ เอกสารการสอนชุดวิชาการบริหาร การบริการสาธารณะ**. นนทบุรี : มหาวิทยาลัยสุโขทัยธรรมาธิราช.
- นันทวัฒน์ บรมานันท์. (2544). **การปกครองส่วนท้องถิ่นกับการบริหารจัดการทรัพยากรธรรมชาติ**. กรุงเทพฯ : วิญญูชน.
- น้ำลีน เทียมแก้ว. (2555). **ความพึงพอใจต่อคุณภาพการให้บริการของสำนักวิทยบริการ มหาวิทยาลัยมหาสารคาม ประจำปีการศึกษา 2555**. มหาสารคาม : มหาวิทยาลัยมหาสารคาม.
- บุญชม ศรีสะอาด. (2545). **การวิจัยเบื้องต้น**. พิมพ์ครั้งที่ 7. กรุงเทพฯ : สุวีริยาสาส์น.
- ประจักษ์ น้ำประสานไทย. (2558, มกราคม - มิถุนายน). “การจัดการบริการสังคมขององค์กรปกครองส่วนท้องถิ่นภาคตะวันออกเฉียงเหนือ.” **วารสารสังคมศาสตร์**. 11(1) : 85-121.
- ประทาน คงฤทธิศึกษากร. (2535). **การปกครองท้องถิ่น**. กรุงเทพมหานคร: โรงพิมพ์คุรุสภา.
- “พระราชบัญญัติลักษณะปกครองท้องที่พุทธศักราช 2457.” (2559). [ออนไลน์]. เข้าถึงได้จาก <http://www.thailandlawyercenter.com/index.php?lay=show&ac=article&id=538974973&Ntype=19> สืบค้น 7 ธันวาคม 2560.
- “พระราชบัญญัติสภาตำบลและองค์การบริหารส่วนตำบล พ.ศ.2537 แก้ไขเพิ่มเติมถึง ฉบับที่ 6 พ.ศ. 2552.” (2559). [ออนไลน์]. เข้าถึงได้จาก <http://www.oic.go.th/FILEWEB/CABINFOCENTER13/DRAWER029/GENERAL/DATA0000/00000002.PDF> สืบค้น 7 ธันวาคม 2560.
- รังสรรค์ ประเสริฐศรี. (2557). “การพัฒนาคุณภาพการให้บริการภาครัฐ” ใน **การบริหารองค์กรภาครัฐ หน่วยที่ 1-7**. หน้า 1-50. พิมพ์ครั้งที่ 12. นนทบุรี : มหาวิทยาลัยสุโขทัยธรรมาธิราช.
- ราชบัณฑิตยสถาน. (2542). **พจนานุกรมฉบับราชบัณฑิตยสถาน พ.ศ. 2542**. กรุงเทพฯ : นานมีบุ๊คพับลิเคชันส์.
- เรืองวิทย์ เกษสุวรรณ. (2555). **แนวคิดและทฤษฎีการปกครองส่วนท้องถิ่น**. กรุงเทพฯ : บพิธการพิมพ์.
- วรุณี เขาวนัสสุขุม และดวงตา สราญรมย์. (2559, พฤษภาคม - สิงหาคม). “ความพึงพอใจของผู้รับบริการของเทศบาลนครนนทบุรี อำเภอเมือง จังหวัดนนทบุรี.” **วารสารวไลยอลงกรณ์ปริทัศน์ (มนุษยศาสตร์และสังคมศาสตร์)**. 6(2) : 125-134.
- วิเชียร วิทยอดม. (2554). **การจัดการสมัยใหม่**. กรุงเทพฯ : ธนรัชการพิมพ์.
- วินัย วงศ์อาสา และชราภรณ์ ไชยรัตน์. (2559, มกราคม - มีนาคม). “ความพึงพอใจของประชาชนต่อการจัดบริการสาธารณะขององค์การบริหาร ส่วนตำบลนาพู่ อำเภอเพ็ญ จังหวัดอุดรธานี.” **วารสารการบริหารท้องถิ่น**. 9(1) : 83-99.

- สมศักดิ์ ภูรีศรีศักดิ์. (2556). “การปกครองส่วนท้องถิ่นในรูปแบบองค์การบริหารส่วนจังหวัดและองค์การบริหารส่วนตำบล” ใน **การบริหารองค์การปกครองส่วนท้องถิ่น หน่วยที่ 1-7**. หน้า 1-52.
นนทบุรี : มหาวิทยาลัยสุโขทัยธรรมาธิราช.
- สำนักงานส่งเสริมการปกครองท้องถิ่นจังหวัดขอนแก่น. (2553). **ความพึงพอใจของประชาชนต่อการให้บริการขององค์การบริหารส่วนตำบลโนนธาตุ อำเภอหนองสองห้อง จังหวัดขอนแก่น ประจำปี พ.ศ.2553**. ขอนแก่น : คณะทำงานตรวจประเมินการรับรองการปฏิบัติราชการขององค์การปกครองส่วนท้องถิ่นจังหวัดขอนแก่น ประจำปี 2553.
- สุธรรม ขนาศักดิ์. (2558, เมษายน-กันยายน). “ความพึงพอใจของผู้รับบริการที่มีต่อการให้บริการ ขององค์การปกครองส่วนท้องถิ่น ปีงบประมาณ พ.ศ. 2557.” วารสารมนุษยศาสตร์สังคมศาสตร์ มหาวิทยาลัยทักษิณ. 10(1) : 35-51.
- เสน่ห์ จุย์โต. (2556). **องค์การทริเปิ้ลเอช : ตัวแบบใหม่การบริหารองค์การปกครองส่วนท้องถิ่นสู่ความเป็นเลิศ**. นนทบุรี : มหาวิทยาลัยสุโขทัยธรรมาธิราช.
- เสาวรัตน์ บุชรานนท์ และ อารดา ลิขิตวิวัฒน์. (2557, มกราคม - มิถุนายน). “ความพึงพอใจของผู้รับบริการ กรณีศึกษาเทศบาลตำบลนาขยาด อำเภอควนขนุน จังหวัดพัทลุง.” **วารสารเทคโนโลยีภาคใต้**. 7(1) : 57-64.
- องค์การปกครองส่วนท้องถิ่น. (2560). **การกำหนดโครงสร้างการแบ่งส่วนราชการขององค์การบริหารส่วนตำบล**. อัดสำเนา.
- อเนก สุวรรณบัณฑิต และภาสกร อุดุลพัฒน์กิจ. (2548). **จิตวิทยาการบริการ**. กรุงเทพฯ : เพรส แอนด์ ดีไซน์.
- อรทัย ก๊กผล. (2552). **เคล็ดลับการจัดบริการสาธารณะท้องถิ่น : บทเรียนจากรางวัลพระปกเกล้า 51**. กรุงเทพฯ : ส.เจริญการพิมพ์.
- อัษฎา ผาใต้ และจิตติ กิตติเลิศไพศาล. (2557, เมษายน - กันยายน). “ความพึงพอใจของประชาชนต่อการให้บริการของเทศบาล ตำบลตองโขบ อำเภอโคกศรีสุพรรณ จังหวัดสกลนคร.” **วารสารบัณฑิตศึกษา**. 11(53) : 65-71.
- อาภรณ์รัตน์ เลิศไฝ่รอด. (2554). **ความพึงพอใจของประชาชนต่อการบริการสาธารณะตามหลักสภาราษฎรขององค์การบริหารส่วนตำบลหนองกรด จังหวัดนครสวรรค์**. วิทยานิพนธ์พุทธศาสตร์มหาบัณฑิต สาขาวิชารัฐประศาสนศาสตร์ บัณฑิตวิทยาลัย มหาวิทยาลัยมหาจุฬาลงกรณราชวิทยาลัย.

- Abdullah, H. S. (2008). "From Customer Satisfaction to Citizen Satisfaction: Rethinking Local Government Service Delivery in Malaysia." **Asian Social Science**. 4(11) : 87-92.
- Andrew Bright & John Fry. (2019). Reginal Bias when benchmarking services using customer satisfaction scores, *Total Quality Management & Business Excellence*. Retrieved May 9, 2019. [Online]. Accessible from. <https://www.tandfonline.com/doi/full/10.1080/14783363.2019.1568867?scroll=top&n=1&needAccess=true>.
- Angelova, B. (2011). "Measuring Customer Satisfaction with Service Quality Using American Customer Satisfaction Model (ACSI model)." **International Journal of Academic Research in Business and Social Sciences**. 1(3) : 232.
- Appalayya Meesala & Justin Pual. (2018). Service Quality, Consumer Satisfaction and loyalty in hospital: Thinking for the future. *ScienceDirect* volume 40, January 2018, Pages 261-269. Retrieved May 9, 2019. [Online]. Accessible from. <https://www.sciencedirect.com/science/article/pii/S0969698916305057>.
- Gegeckaite, L. (2011). "Factors of Customer Satisfaction on Services." **Global Academic Society Journal : Social Science**. 4(12) : 4-13.
- Walle S.V. and Ryzin G.G. (2011). "The Order of Questions in Surveys on Citizen Satisfaction with Public Services : Lessons from a Split-Ballot Experiment." **Public Administration**. 89(4).
- Yamane, Taro. (1973). **Statistics : An Introductory Analysis**. New York : Harper and Row.

ภาคผนวก

ภาคผนวก ก
เครื่องมือที่ใช้ในการเก็บรวบรวมข้อมูล



แบบสอบถามความพึงพอใจของผู้รับบริการที่มีต่อการให้บริการของ
องค์การบริหารส่วนจังหวัด/เทศบาล/องค์การบริหารส่วนตำบล.....

อำเภอ..... จังหวัดสุรินทร์

แบบสอบถามนี้มีจุดมุ่งหมายเพื่อสำรวจความพึงพอใจของประชาชนผู้รับบริการที่มีต่อการให้บริการขององค์การปกครองส่วนท้องถิ่น จังหวัดสุรินทร์ ในด้านต่าง ๆ เพื่อนำข้อมูลไปใช้ประโยชน์ในการปรับปรุงการให้บริการ และกำหนดนโยบายการให้บริการแก่ประชาชน จึงขอความร่วมมือจากท่านในการตอบแบบสอบถามฉบับนี้

แบบสอบถามมีจำนวน 3 หน้า โดยการตอบแบบสอบถามขอความกรุณาให้ท่านตอบให้ครบทุกข้อ เนื่องจากข้อมูลทุกข้อมีความสำคัญต่อความถูกต้องและเป็นประโยชน์ต่อการพัฒนาการให้บริการเป็นอย่างยิ่ง คำตอบของท่านจะไม่มีผลกระทบต่อท่านแต่อย่างใด

ประเภทบริการจากเทศบาล/องค์การบริหารส่วนตำบล

- | | |
|--|---|
| <input type="checkbox"/> 1. งานด้านบริการกฎหมาย | <input type="checkbox"/> 2. งานด้านทะเบียน |
| <input type="checkbox"/> 3. งานด้านโยธา การอนุญาตปลูกสิ่งก่อสร้าง | <input type="checkbox"/> 4. งานด้านสิ่งแวดล้อมและสุขภาพ |
| <input type="checkbox"/> 5. งานด้านการรักษาความสะอาดในที่สาธารณะ | <input type="checkbox"/> 6. งานด้านการศึกษา |
| <input type="checkbox"/> 7. งานด้านเทศกิจ หรือป้องกันบรรเทาสาธารณภัย | <input type="checkbox"/> 8. งานด้านรายได้หรือภาษี |
| <input type="checkbox"/> 9. งานด้านพัฒนาชุมชนและสวัสดิการสังคม | <input type="checkbox"/> 10. งานด้านสาธารณสุข |
| <input type="checkbox"/> 11. งานด้านอื่น ๆ โปรดระบุ..... | |

ตอนที่ 1 ข้อมูลทั่วไปของผู้รับบริการ

คำชี้แจง: โปรดเขียนเครื่องหมาย ✓ ลงใน หน้าข้อความที่ตรงกับความเป็นจริงของท่าน

1. เพศ

- | | |
|---------------------------------|----------------------------------|
| <input type="checkbox"/> 1. ชาย | <input type="checkbox"/> 2. หญิง |
|---------------------------------|----------------------------------|

2. อายุ

- | | |
|---|--------------------------------------|
| <input type="checkbox"/> 1. ต่ำกว่า 17 ปี | <input type="checkbox"/> 2. 18-24 ปี |
| <input type="checkbox"/> 3. 25-29 ปี | <input type="checkbox"/> 4. 30-39 ปี |
| <input type="checkbox"/> 5. 40-49 ปี | <input type="checkbox"/> 6. 50-59 ปี |
| <input type="checkbox"/> 7. 60 ปีขึ้นไป | |

3. การศึกษาที่สำเร็จสูงสุด

- | | |
|--|---|
| <input type="checkbox"/> 1. ประถมศึกษาหรือต่ำกว่า | <input type="checkbox"/> 2. มัธยมศึกษาตอนต้นหรือเทียบเท่า |
| <input type="checkbox"/> 3. มัธยมศึกษาตอนปลายหรือเทียบเท่า | <input type="checkbox"/> 4. อนุปริญญาและปริญญาตรี |
| <input type="checkbox"/> 5. สูงกว่าปริญญาตรี | |

4. อาชีพหลัก

- | | |
|---|---|
| <input type="checkbox"/> 1. รับราชการ/พนักงานของรัฐ | <input type="checkbox"/> 2. รับจ้าง |
| <input type="checkbox"/> 3. ธุรกิจส่วนตัว | <input type="checkbox"/> 4. รัฐวิสาหกิจ/หน่วยงานอื่น ๆ ของรัฐ |
| <input type="checkbox"/> 5. ผู้รับบำนาญ | <input type="checkbox"/> 6. เกษตรกรรม/กสิกรรม |
| <input type="checkbox"/> 7. พนักงานท้องถิ่น/เทศบาล | <input type="checkbox"/> 8. ไม่ทำงาน |
| <input type="checkbox"/> 9. กำลังศึกษา | <input type="checkbox"/> 10. อื่น ๆ โปรดระบุ..... |

5. รายได้โดยเฉลี่ยต่อเดือนของท่าน

- | | |
|--|---|
| <input type="checkbox"/> 1. ไม่มีรายได้ | <input type="checkbox"/> 2. ต่ำกว่า 5,000 บาท |
| <input type="checkbox"/> 3. 5,001-10,000 บาท | <input type="checkbox"/> 4. 10,001-15,000 บาท |
| <input type="checkbox"/> 5. มากกว่า 15,001 บาท | |

ตอนที่ 2 ข้อมูลการเข้ารับบริการ

คำชี้แจง: โปรดเขียนเครื่องหมาย ✓ ลงใน หน้าข้อความที่ตรงกับความเป็นจริงของท่าน

- ในรอบ 1 ปีที่ผ่านมา ท่านมารับบริการในงานนี้จำนวนกี่ครั้ง (โดยประมาณ)

<input type="checkbox"/> 1. จำนวน 1 ครั้งต่อเดือน	<input type="checkbox"/> 2. จำนวน 2-3 ครั้งต่อเดือน
<input type="checkbox"/> 3. จำนวน 4-5 ครั้งต่อเดือน	<input type="checkbox"/> 4. มากกว่า 5 ครั้งต่อเดือน
- ช่วงเวลาที่ท่านเข้ารับบริการบ่อยครั้ง

<input type="checkbox"/> 1. 08.30-12.00 น.	<input type="checkbox"/> 2. 12.01-13.00 น.
<input type="checkbox"/> 3. 13.01-16.30 น.	<input type="checkbox"/> 4. นอกเวลาราชการหรือวันหยุด
- ระยะเวลาในการรับบริการเฉลี่ยต่อครั้ง

<input type="checkbox"/> 1. น้อยกว่า 10 นาที	<input type="checkbox"/> 2. 10-30 นาที
<input type="checkbox"/> 3. 31-60 นาที	<input type="checkbox"/> 4. มากกว่า 1 ชั่วโมง
- ท่านรับทราบข้อมูลข่าวสารต่าง ๆ ของเทศบาล/องค์การบริหารส่วนตำบลจากแหล่งใดมากที่สุด

<input type="checkbox"/> 1. เว็บไซต์/ไลน์/เฟสบุ๊ก	<input type="checkbox"/> 2. สิ่งตีพิมพ์ เช่น ใบปลิว หนังสือพิมพ์
<input type="checkbox"/> 3. เพื่อนบ้าน	<input type="checkbox"/> 4. ผู้นำชุมชน
<input type="checkbox"/> 5. บุคลากรของ เทศบาล/อบต.	<input type="checkbox"/> 6. เสียงตามสาย/วิทยุชุมชน
<input type="checkbox"/> 7. อื่น ๆ โปรดระบุ.....	

ตอนที่ 3 ความพึงพอใจของประชาชนผู้รับบริการที่มีต่อการให้บริการของเทศบาล/องค์การบริหารส่วนตำบล

คำชี้แจง: โปรดเขียนเครื่องหมาย ✓ ลงในช่อง “ระดับความพึงพอใจ” ที่ตรงกับความเป็นจริง

การให้บริการ	ระดับความพึงพอใจ				
	น้อย ที่สุด (1)	น้อย (2)	ปาน กลาง (3)	มาก (4)	มาก ที่สุด (5)
ด้านกระบวนการ/ขั้นตอนการบริการ					
1. มีลำดับขั้นตอนการให้บริการอย่างชัดเจนโดยใช้หลักระยะห่างทางสังคม (Social Distancing)					
2. ขั้นตอนการให้บริการไม่ยุ่งยากซับซ้อน					
3. ขั้นตอนการให้บริการแต่ละขั้นตอนมีความสะดวก รวดเร็ว					
4. ระยะเวลาในการให้บริการแต่ละขั้นตอนเหมาะสม					
ด้านช่องทางการให้บริการ					
1. มีช่องทางการให้บริการที่หลากหลาย เช่น ที่สำนักงาน ที่ทำการ ผู้ใหญ่บ้าน โทรศัพท์ ไลน์					
2. แบบฟอร์มหรือคำร้องต่าง ๆ มีความชัดเจน เข้าใจง่าย					
3. อุปกรณ์และเครื่องมือที่ใช้ในการให้บริการเพียงพอต่อการให้บริการ					
4. การให้ข้อมูลข่าวสารตามช่องทางต่าง ๆ เช่น เว็บไซต์ เอกสาร/คู่มือ เสียตามสาย					
ด้านเจ้าหน้าที่/บุคลากรผู้ให้บริการ					
1. เจ้าหน้าที่ให้บริการด้วยความรวดเร็วและถูกต้อง					
2. เจ้าหน้าที่เต็มใจ ดูแลเอาใจใส่และกระตือรือร้นในการให้บริการ					
3. เจ้าหน้าที่ให้ความสำคัญกับประชาชนที่มาใช้บริการอย่างเท่าเทียมกัน					
4. เจ้าหน้าที่สามารถแก้ปัญหา อุปสรรคที่เกิดขึ้นได้อย่างเหมาะสม					
5. เจ้าหน้าที่แต่งกายเรียบร้อยและเหมาะสม					
ด้านสิ่งอำนวยความสะดวกและปัจจัยเอื้อต่อการเข้ารับบริการ					
1. มีสิ่งอำนวยความสะดวก เช่น จอดรถ ห้องน้ำ ที่นั่งคอยบริการ บริการน้ำดื่ม โดยใช้หลักระยะห่างทางสังคม (Social Distancing)					
2. มีเครื่องมือ วัสดุ อุปกรณ์ และระบบในการบริการข้อมูลสารสนเทศ เช่น เครื่องถ่ายเอกสาร					
3. สถานที่ให้บริการสะอาด เป็นระเบียบและปลอดภัย มีแอลกอฮอล์และเครื่องวัดอุณหภูมิในจุดให้บริการ					
4. ความสะดวกในการเดินทางมารับบริการ					

ตอนที่ 4 ข้อเสนอแนะเกี่ยวกับจุดเด่นของการบริการที่ท่านประทับใจ และจุดที่ควรปรับปรุง

คำชี้แจง : โปรดเขียนข้อเสนอแนะเกี่ยวกับจุดเด่นของการบริการที่ท่านพึงพอใจ และจุดที่ควรปรับปรุงในด้าน

ต่าง ๆ ดังต่อไปนี้

ด้านสถานที่ในการให้บริการ

() พึงพอใจ () ควรปรับปรุง

ข้อเสนอแนะ.....
.....
.....

ด้านการให้บริการของเจ้าหน้าที่

() พึงพอใจ () ควรปรับปรุง

ข้อเสนอแนะ.....
.....
.....

ด้านการมีส่วนร่วมประชาชน

() พึงพอใจ () ควรปรับปรุง

ข้อเสนอแนะ.....
.....
.....

ด้านสิ่งอำนวยความสะดวกที่เอื้อต่อการรับบริการ

() พึงพอใจ () ควรปรับปรุง

ข้อเสนอแนะ.....
.....
.....

ข้อเสนอแนะด้านอื่นๆ

.....
.....
.....

ขอขอบคุณทุกท่านที่ให้ความร่วมมือในการตอบแบบสอบถามฯ ในครั้งนี้

ภาคผนวก ข
การตรวจสอบคุณภาพเครื่องมือ

ผลการวิเคราะห์หาค่าสัมประสิทธิ์ความสอดคล้อง (Index of Concordance: IOC)

ผู้เชี่ยวชาญจำนวน 3 ท่าน ประกอบด้วย

- ผู้เชี่ยวชาญท่านที่ 1 ผู้ช่วยศาสตราจารย์ ดร.ศุภางค์ นันทา
ผู้อำนวยการสถาบันวิจัยและพัฒนา มหาวิทยาลัยราชภัฏสุรินทร์
- ผู้เชี่ยวชาญท่านที่ 2 ผู้ช่วยศาสตราจารย์ ดร.อุไร จันทมัตตุการ
คณบดีคณะครุศาสตร์ มหาวิทยาลัยราชภัฏสุรินทร์
- ผู้เชี่ยวชาญท่านที่ 3 รองศาสตราจารย์ ดร.ยุพดี สีนมาก
รองคณบดีฝ่ายวิชาการ คณะเทคโนโลยีอุตสาหกรรม มหาวิทยาลัยราชภัฏสุรินทร์

ตาราง ค่าสัมประสิทธิ์ความสอดคล้อง (Index of Concordance: IOC)

ตอน	ข้อที่	คะแนนผู้เชี่ยวชาญ			ผลรวมของคะแนน (R)	ค่าสัมประสิทธิ์ ความสอดคล้อง IOC	ผลการ พิจารณา	ข้อเสนอแนะ
		ท่าน ที่ 1	ท่าน ที่ 2	ท่าน ที่ 3				
2	1	+1	+1	+1	5	1.00	ใช้ได้	
	2	+1	+1	+1	5	1.00	ใช้ได้	
	3	+1	+1	+1	5	1.00	ใช้ได้	
	4	+1	+1	+1	5	1.00	ใช้ได้	
3	1	+1	+1	+1	5	1.00	ใช้ได้	
	2	+1	+1	+1	5	1.00	ใช้ได้	
	3	+1	+1	+1	5	1.00	ใช้ได้	
	4	+1	+1	+1	5	1.00	ใช้ได้	
	5	+1	+1	+1	5	1.00	ใช้ได้	
	6	+1	+1	+1	5	1.00	ใช้ได้	
	7	+1	+1	+1	5	1.00	ใช้ได้	
	8	+1	+1	+1	5	1.00	ใช้ได้	
	9	+1	+1	+1	5	1.00	ใช้ได้	
	10	+1	+1	+1	5	1.00	ใช้ได้	
	11	+1	+1	+1	5	1.00	ใช้ได้	
	12	+1	+1	+1	5	1.00	ใช้ได้	
	13	+1	+1	+1	5	1.00	ใช้ได้	
	14	+1	+1	+1	5	1.00	ใช้ได้	
	15	+1	+1	+1	5	1.00	ใช้ได้	
	16	+1	+1	+1	5	1.00	ใช้ได้	
	17	+1	+1	+1	5	1.00	ใช้ได้	

ภาคผนวก ค
ภาพการเก็บรวบรวมข้อมูล

การเก็บรวบรวมข้อมูล
องค์การบริหารส่วนตำบลบ้านพลวง อำเภอปราสาท จังหวัดสุรินทร์
ประจำปีงบประมาณ 2563



